




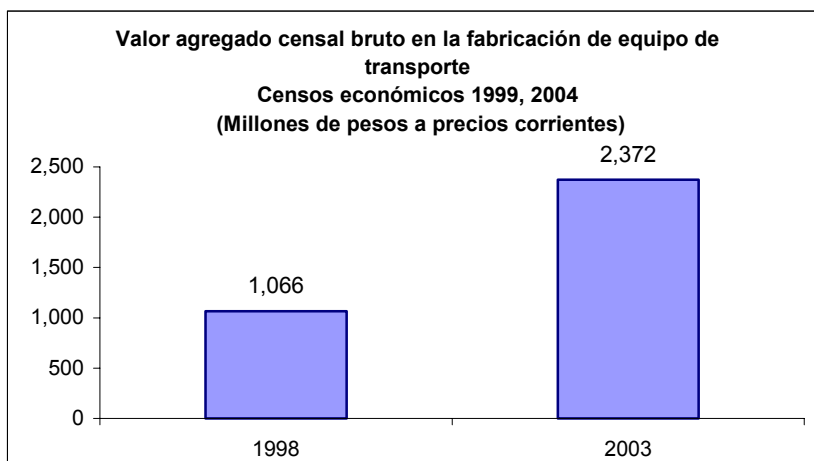
Industria Automotriz



Fecha de Elaboración: Octubre 2006

ANÁLISIS DE LA INDUSTRIA AUTOMOTRIZ

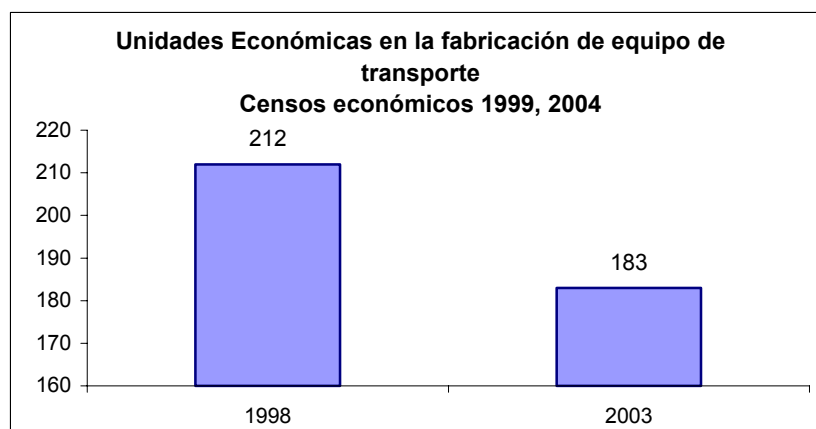
a) Valor Agregado Censal Bruto



FUENTE: SEIJAL, Sistema Estatal de Información Jalisco en base a datos del INEGI.

En términos reales, el Valor Agregado Censal Bruto (VACB) en la fabricación de equipo de transporte, tuvo un importante crecimiento de 102.4% de 1998 a 2003.

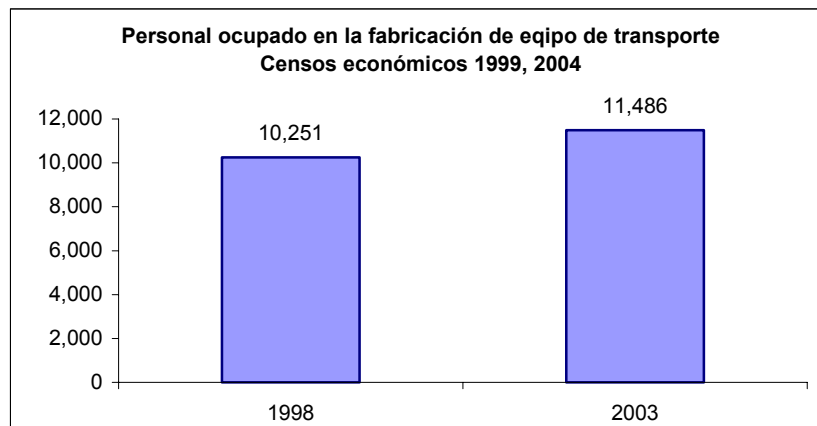
b) Establecimientos.



FUENTE: SEIJAL, Sistema Estatal de Información Jalisco en base a datos del INEGI.

En lo que se refiere al número de establecimientos, según los datos del Censo Económico, el número de unidades económicas en 1998 fue de 212, mientras que para 2003 fueron 183. Esto implica que se registró una disminución del 13.7%, aproximadamente en el número de unidades económicas establecidas en Jalisco para la fabricación de equipo de transporte.

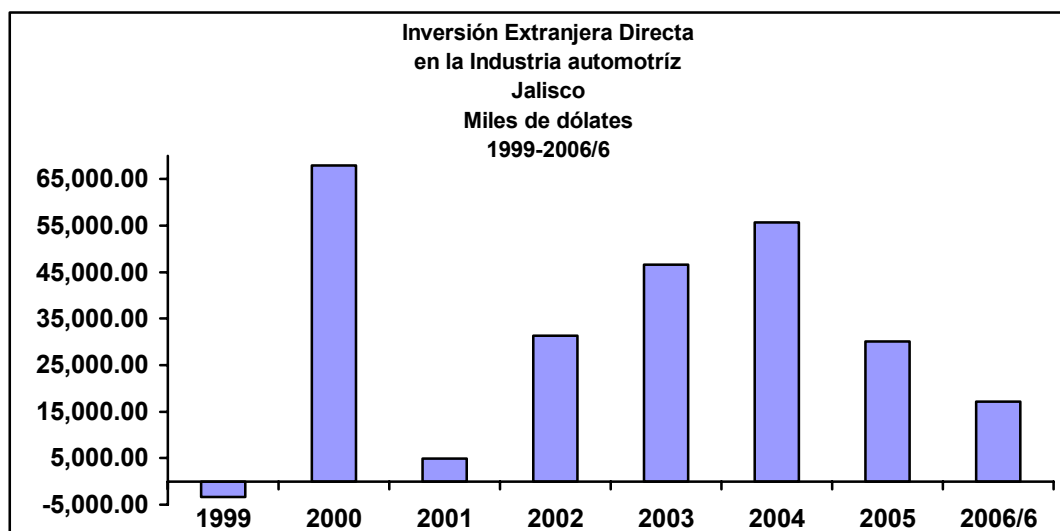
c) Personal ocupado



FUENTE: SEIJAL, Sistema Estatal de Información Jalisco en base a datos del INEGI.

En la fabricación de equipo de transporte, según los censos, en el año 1998, el personal ocupado fue de 10,251, y se tuvo un incremento de 12.0% para el año 2003, ya que se reportaron 11,486 personas ocupadas.

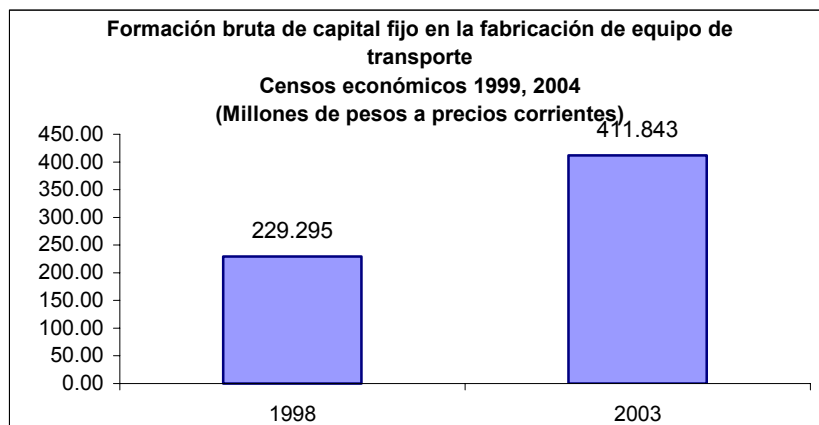
d) Inversión extranjera directa.



FUENTE: SEIJAL, Sistema Estatal de Información Jalisco en base a datos proporcionados por la Secretaría de Economía.

A pesar de que en el año 2000, la industria automotriz mostró un incremento considerable en la inversión extranjera directa, al siguiente año tuvo una caída de 92.82%. A partir de 2001 hasta 2004 se tuvieron incrementos en esta variable, siendo el aumento más significativo el de 2001 a 2002, pues el cambio fue de 543%, mientras que de 2002 a 2003 y 2003 a 2004 fue de 48.74% y 19.43% respectivamente. Sin embargo, para el periodo de 2004 a agosto de 2006, la IED ha disminuido en promedio, 44.5%.

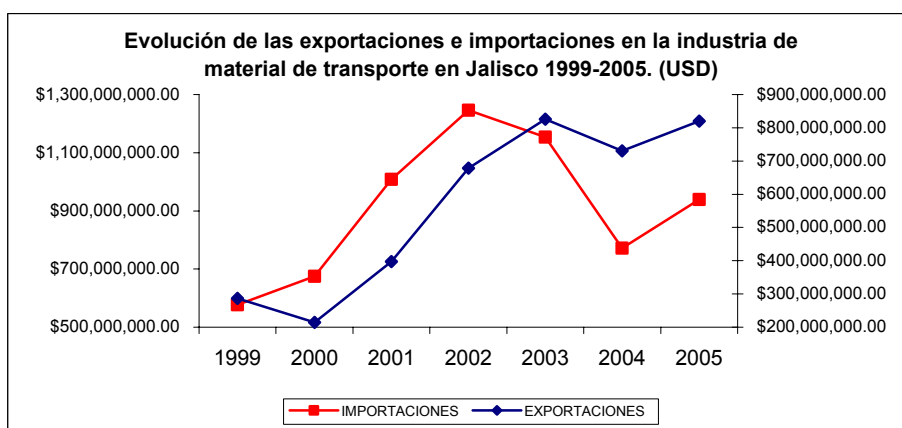
Formación bruta de capital fijo (Inversión)



FUENTE: SEIJAL, Sistema Estatal de Información Jalisco en base a datos del INEGI.

En el censo de 1999, la formación bruta de capital fijo en la fabricación de equipo de transporte, fue de 229.29 millones de pesos, que representó el 21.5% del valor agregado censal bruto. Para el censo de 2004, la formación bruta de capital fijo se incrementó a 411.84 millones de pesos, 17.36% del valor agregado censal bruto.

e) Comercio exterior.



FUENTE: SEIJAL, Sistema Estatal de Información Jalisco con base en datos proporcionados por la Secretaría de Hacienda y Crédito Público.

Las exportaciones de Jalisco en la industria de material de transporte mostraron una disminución de 25.13% en el año 2000 con relación a 1999, pero para el periodo de 2001 a 2003 se mantuvo un incremento positivo, pues la tasa de crecimiento promedio anual para el periodo de referencia fue de 59.19%. En el año 2004 se tuvo una disminución de 11.55%, pero al siguiente año la variación fue positiva, de 12.18%. En lo que se refiere a las importaciones, la tasa de crecimiento promedio anual para el periodo de 1999 a 2002 fue de 30.0%. En los siguientes dos años, la tendencia cambió mostrándose un decremento de 20.25% en promedio anual, pero en el año 2005 se volvió a mostrar la tendencia al alza, con un crecimiento de 21.71%.