




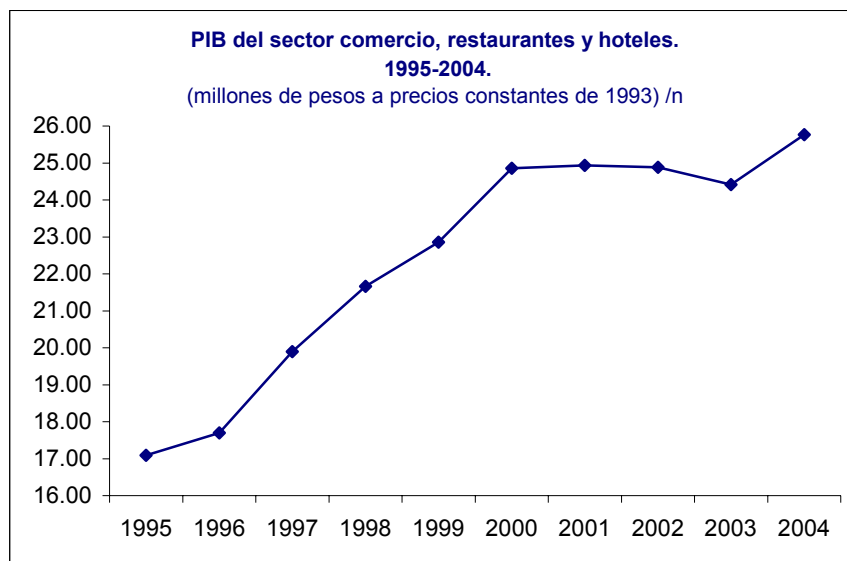
Comercio Comercio



Fecha de Elaboración: Octubre 2006

ANÁLISIS DEL SECTOR COMERCIO

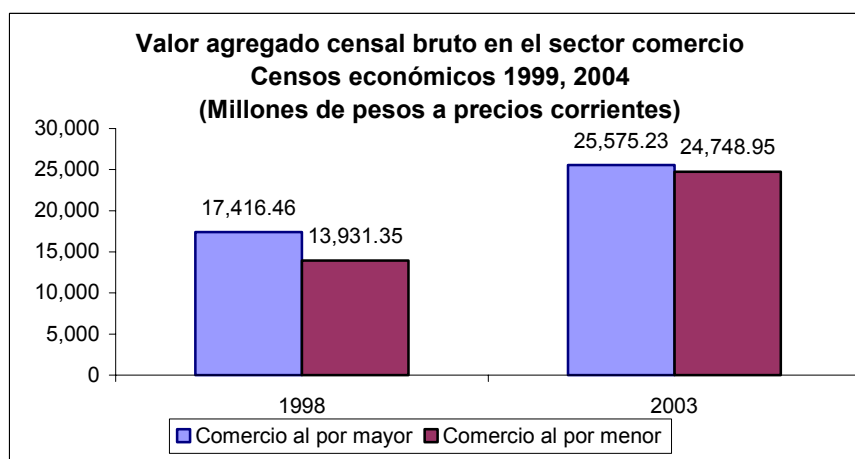
a) Producción.



Fuente: SEIJAL, Sistema Estatal de Información Jalisco en base a datos de INEGI
n/ Los datos para los años 2003 y 2004 son preliminares.

El comportamiento que el PIB ha tenido en el sector comercio, restaurantes y hoteles, en el periodo de 1995 a 2001, fue de un crecimiento promedio anual de 6.57% en términos reales, pero en los años 2002 y 2003 mostró un decremento en promedio anual de 1.05%, también en términos reales. Y en el año de 2004 volvió a la tendencia alcista con un crecimiento de 5.54% en términos reales.

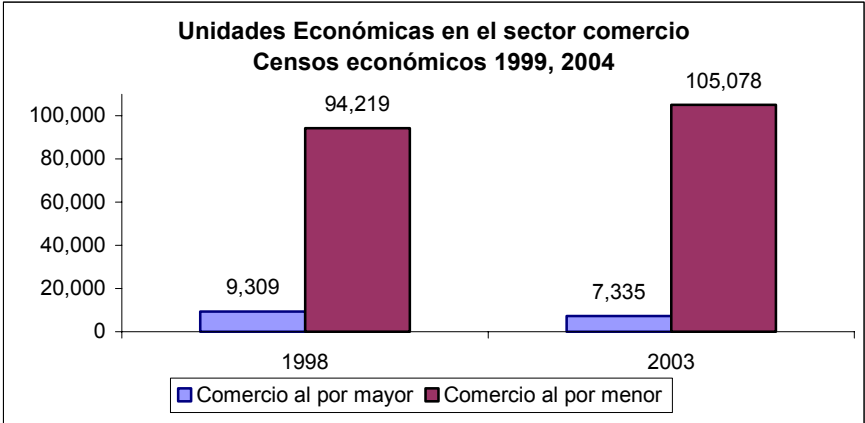
Valor Agregado Censal Bruto



FUENTE: SEIJAL, Sistema Estatal de Información Jalisco en base a datos del INEGI.

En términos reales, el Valor Agregado Censal Bruto (VACB) en el comercio al por mayor, tuvo un crecimiento de 11.9% de 1998 a 2003. Mientras que en el comercio al por menor fue una disminución de 7.5% en 2003 respecto a 1998.

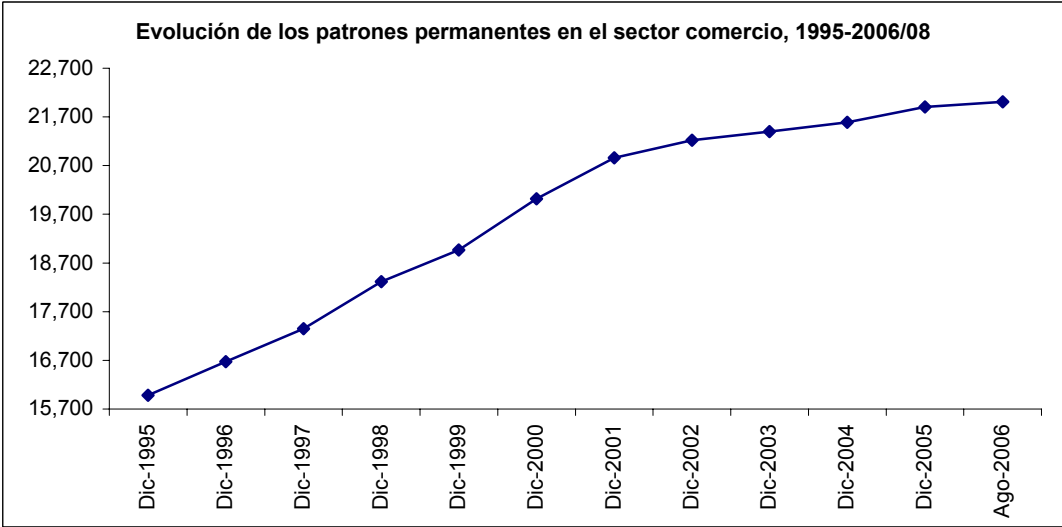
b) Establecimientos.



FUENTE: SEIJAL, Sistema Estatal de Información Jalisco en base a datos del INEGI.

En lo que se refiere al número de establecimientos, según los datos del Censo Económico, el número de unidades económicas en el comercio al por mayor, en 1998 fue de 9,309, mientras que para 2003 fueron 7,335, esto implica que se registró una disminución de 21.2%. En el comercio al por menor, en 1998 se registraron 94,219 unidades económicas y en 2003 hubo un aumento de 11.5%, al haberse mostrado 105,078 unidades económicas.

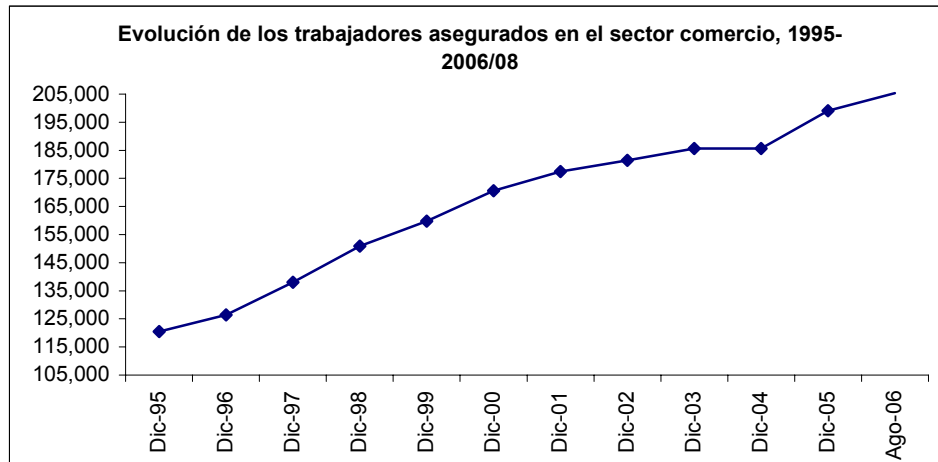
Patrones.



FUENTE: SEIJAL, Sistema Estatal de Información Jalisco en base a datos del Instituto Mexicano del Seguro Social.

En lo referente al número de patrones permanentes en el sector comercio, se muestra una tendencia a la alza constante, pues en el periodo de diciembre de 1995 a diciembre de 2005 el crecimiento promedio anual fue de 3.21%, y en agosto de 2006 con respecto a diciembre de 2005, se mostró un crecimiento de 0.47%.

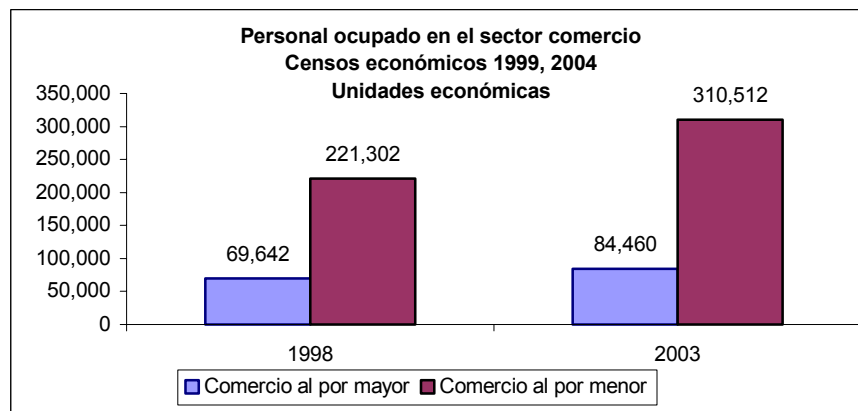
c) Empleo



FUENTE: SEIJAL, Sistema Estatal de Información Jalisco en base a datos del Instituto Mexicano del Seguro Social.

En el sector comercio, en el periodo comprendido de diciembre de 1995 a diciembre de 2005, los trabajadores asegurados tuvieron un incremento promedio anual de 5.18%, y en el mes de agosto de 2006 el incremento fue de 3.16% respecto a diciembre de 2005.

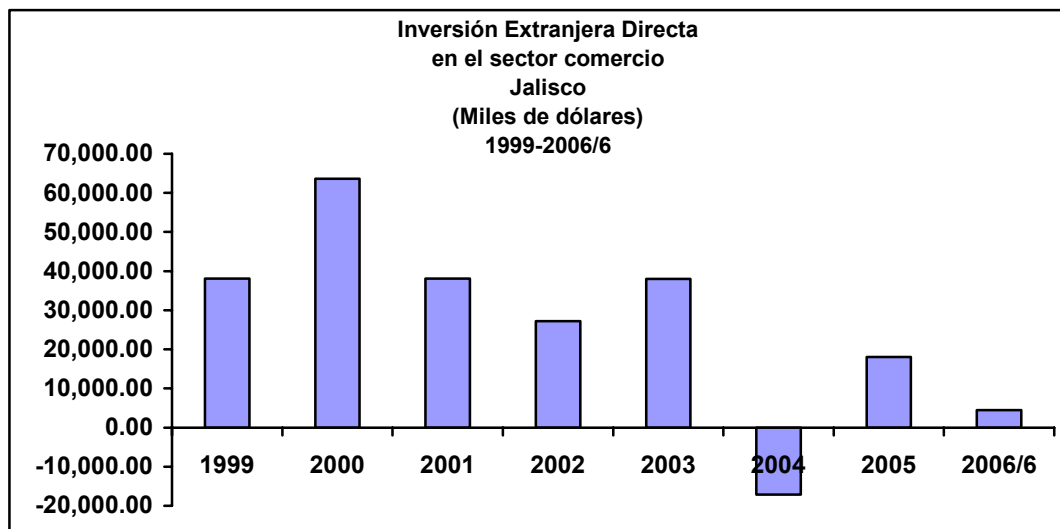
Personal ocupado



FUENTE: SEIJAL, Sistema Estatal de Información Jalisco en base a datos del INEGI.

En el sector comercio, según los censos, en el año 1998, el personal ocupado en el comercio al por mayor fue de 69,642, y hubo un aumento de 21.3% para el año 2003, al reportarse 84,460 personas ocupadas. En lo referente al comercio al por menor, en 1998 había 221,302 personas ocupadas y se registró un incremento de 40.3% en el año 2003, con un personal ocupado de 310,512.

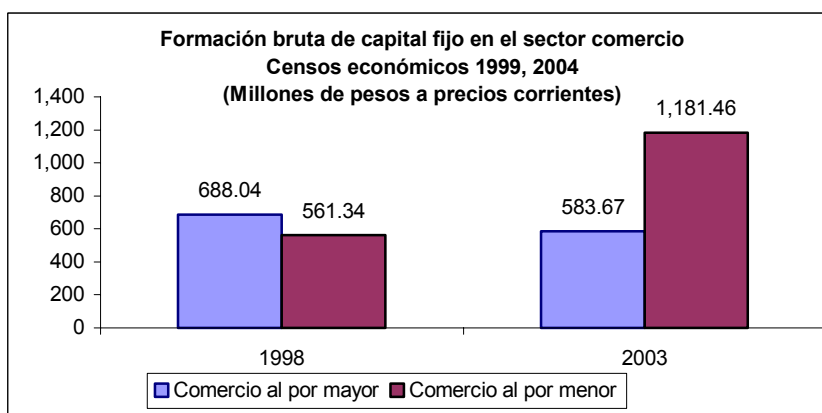
d) Inversión extranjera directa.



FUENTE: SEIJAL, Sistema Estatal de Información Jalisco en base a datos proporcionados por la Secretaría de Economía.

En el sector comercio, la inversión extranjera directa tuvo un incremento en 2000 de 67.07% con respecto a 1999, siguiendo una disminución promedio anual de 34.37% en los años 2001 y 2002. A pesar de que en el año 2003 volvió a mostrarse un aumento de 39.81%, en 2004 se reportó una desinversión de 145.09%, En el año 2005, la inversión extranjera directa aumentó en 205.16%. En el mes de junio de 2006 el decremento en esta industria fue de 75.06% respecto al cierre de 2005.

Formación bruta de capital fijo (Inversión)



FUENTE: SEIJAL, Sistema Estatal de Información Jalisco en base a datos del INEGI.

En el censo de 1999, la formación bruta de capital fijo en el comercio al por mayor, fue de 688.035 millones de pesos, que representó el 3.22% del valor agregado censal bruto. Para el censo de 2004, la formación bruta de capital fijo solo fue de 583.665 millones de pesos, 4.61% del valor agregado censal bruto. En el comercio al por menor, en el censo de 1999 la formación bruta de capital fijo fue de 561.34 millones de pesos, un 4.02% del valor

agregado censal bruto, y en el censo de 2004, fue de 1,181.45 millones de pesos que representó 4.77% del valor agregado censal bruto.