



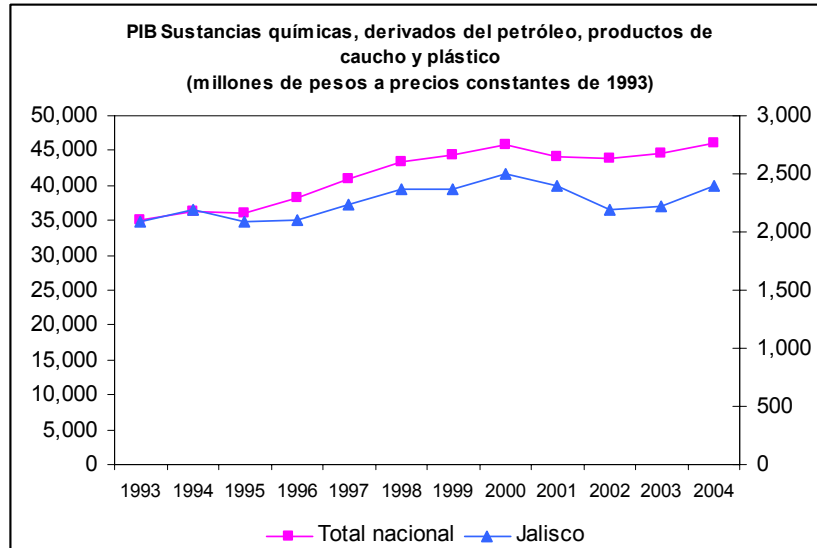
Industria Química



Fecha de Elaboración: Octubre 2006

Análisis de la Industria Química

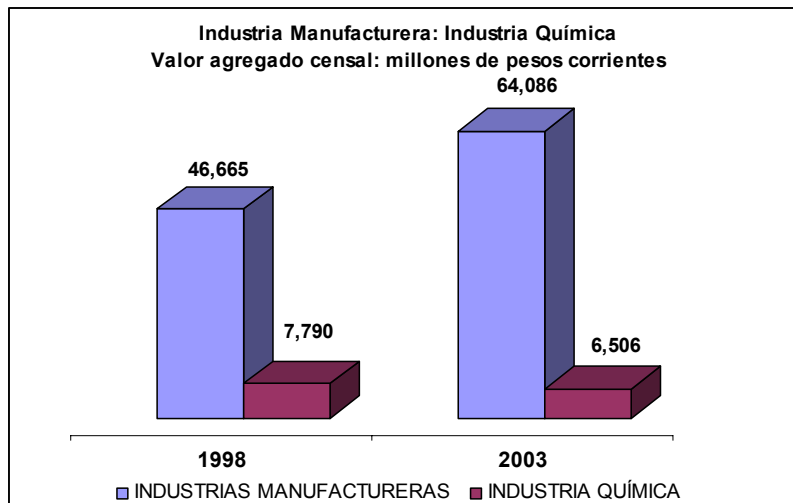
a) Producción



Fuente: SEIJAL, Sistema Estatal de Información Jalisco en base a datos de INEGI
n/ Los datos para los años 2003 y 2004 son preliminares.

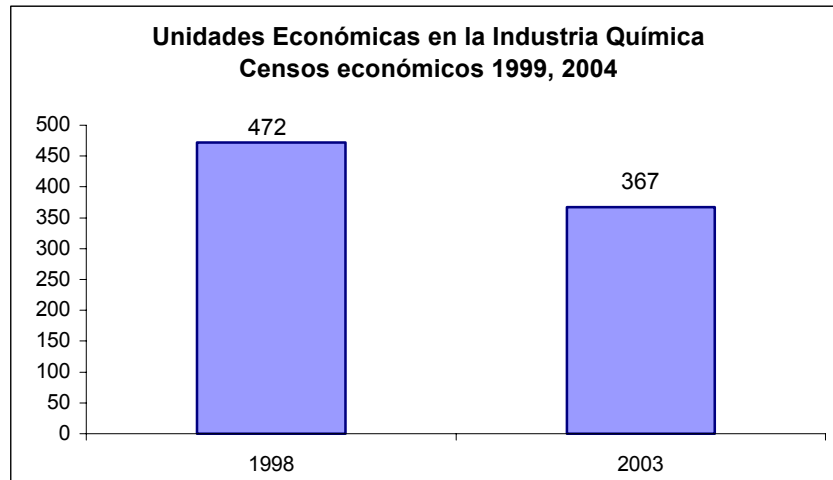
En los últimos 10 años el crecimiento de la industria química en el estado de Jalisco ha tenido un incremento acumulado de 9.2% por debajo del crecimiento nacional de 27.0%.

b) Valor agregado censal bruto.



De acuerdo a la información arrojada por los censos económicos de 1998 y 2003, el valor agregado censal bruto de la industria química disminuyó en 13.2% mientras que la industria manufacturera creció en 29.8% en términos reales.

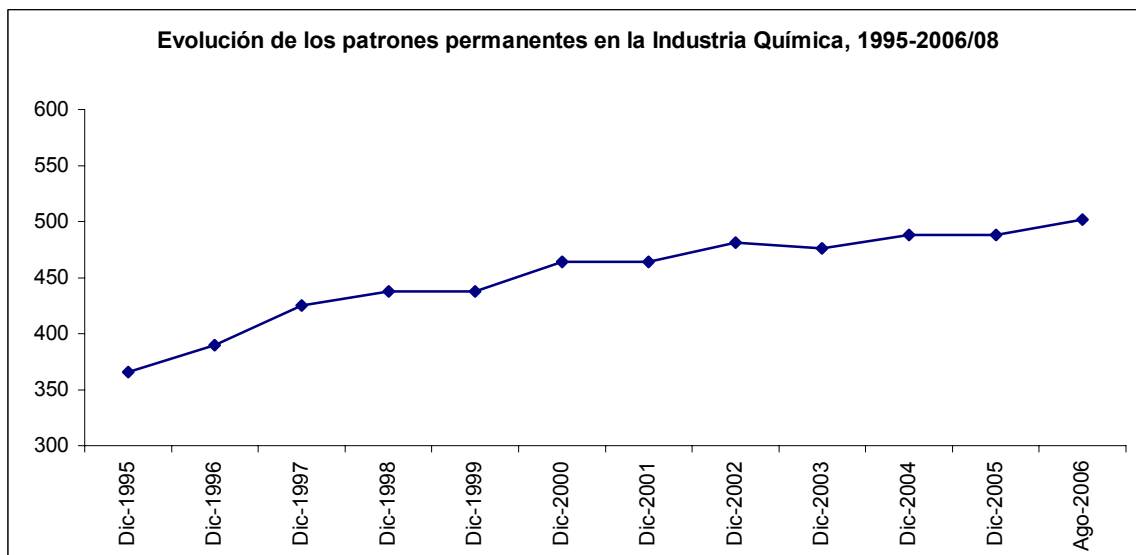
b) Establecimientos.



FUENTE: SEIJAL, Sistema Estatal de Información Jalisco en base a datos del INEGI.

En lo que se refiere al número de establecimientos, según los datos del Censo Económico, el número de unidades económicas en 1998 fue de 472 mientras que para 2003 fueron 367. Esto implica que se registró una disminución del 22.25% aproximadamente en el número de unidades económicas establecidas en Jalisco para la industria química.

Patrones.

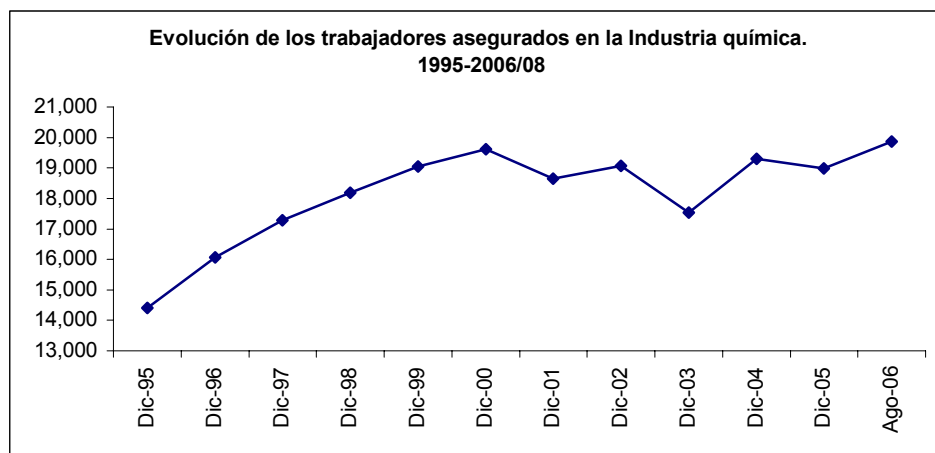


FUENTE: SEIJAL, Sistema Estatal de Información Jalisco en base a datos del Instituto Mexicano del Seguro Social.

Respecto al número de patrones permanentes en la industria química en el periodo de diciembre de 1995 a diciembre de 2005, se muestra una tendencia positiva, ya que esta

variable se incrementó en 2.97% como promedio anual para el periodo mencionado. Mientras que de diciembre de 2005 a agosto de 2006, el crecimiento fue de 2.87%.

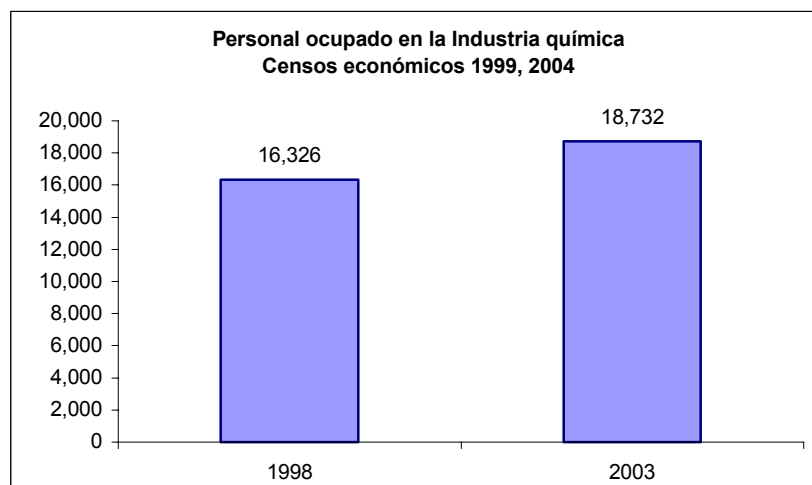
c) Empleo



FUENTE: SEIJAL, Sistema Estatal de Información Jalisco en base a datos del Instituto Mexicano del Seguro Social.

En la industria química, para el periodo de diciembre de 1995 a diciembre de 2005, se muestra una tendencia positiva, con algunas disminuciones en el 2003 y en 2005. Por esto, la tasa de crecimiento promedio anual de esta variable para el periodo de referencia fue de 2.98%. Mientras que de diciembre de 2005 a agosto de 2006 fue de 4.60%.

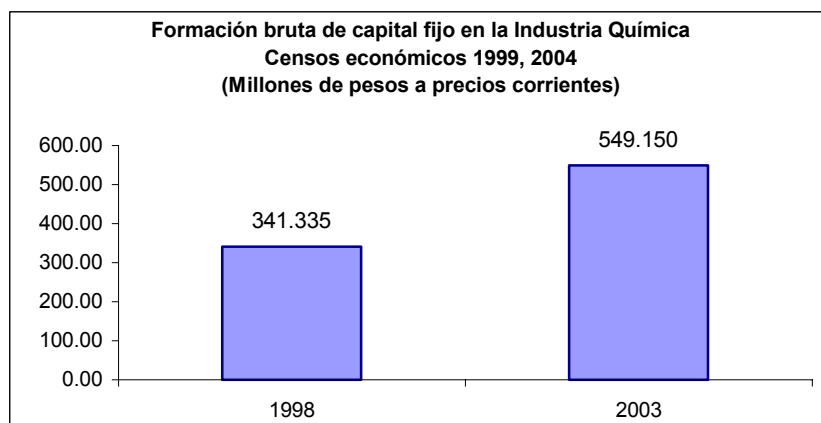
Personal ocupado



FUENTE: SEIJAL, Sistema Estatal de Información Jalisco en base a datos del INEGI.

En esta industria, según los censos, en el año 1998, el personal ocupado fue de 16,326, mostrándose un incremento del 14.74% para el año 2003, ya que solo se reportaron 18.732 personas ocupadas.

d) Formación bruta de capital fijo (Inversión)

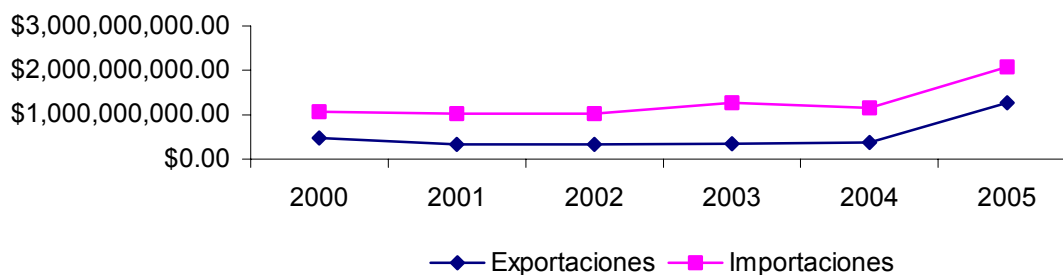


FUENTE: SEIJAL, Sistema Estatal de Información Jalisco en base a datos del INEGI.

En el censo de 1999, la formación bruta de capital fijo en la Industria química fue de 341.335 millones de pesos, que representó el 4.38% del valor agregado censal bruto. Para el censo de 2004, la formación bruta de capital fijo se incrementó a 549.150 millones de pesos, que equivale al 8.44% del valor agregado censal bruto de dicho año.

e) Comercio exterior.

Comercio Exterior de la Ind. Química en Jalisco (USD)



FUENTE: SEIJAL, Sistema Estatal de Información Jalisco con base en datos proporcionados por la Secretaría de Hacienda y Crédito Público.

Las exportaciones de Jalisco en la industria química mostraron un incremento anual promedio del 43.59% del 2000 al 2005. Esta variable ha tenido una tendencia positiva para el periodo establecido. En lo que se refiere a las importaciones, éstas también han mostrado un crecimiento positivo de 2000 a 2005, pues se han incrementado en 18.05% como promedio anual en el periodo de estudio.

Sin embargo, en valores absolutos, las importaciones han sido mayores que las exportaciones, por lo que en todo el periodo de análisis, la industria química muestra una balanza comercial deficitaria.