



# Industria Joyerera

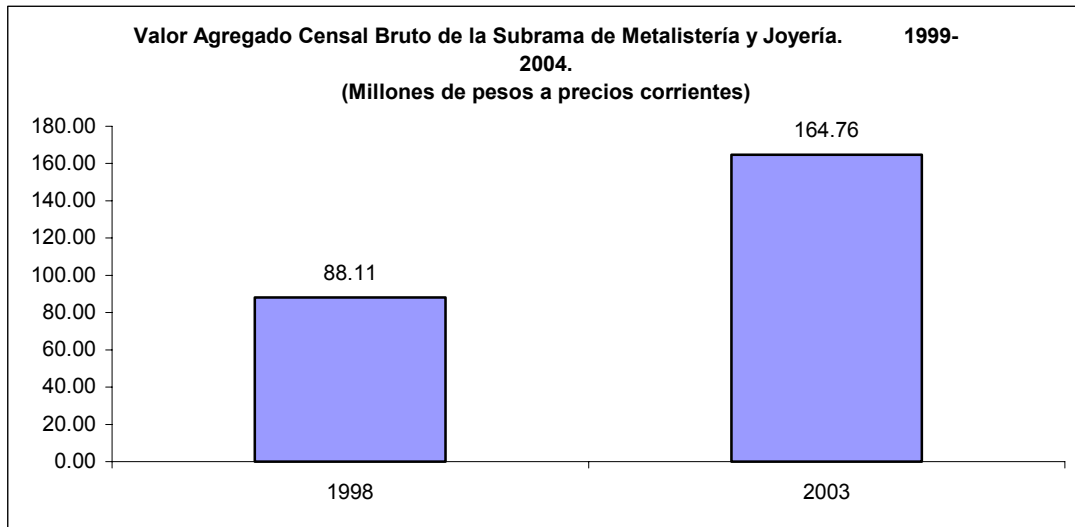


Fecha de Elaboración: Octubre 2006

## ANÁLISIS DE METALISTERÍA Y JOYERÍA

### a) Producción.

La forma en como se ha comportado el Valor Agregado Censal Bruto de esta subrama en 1999 y 2004 es la que muestra el siguiente grafico:

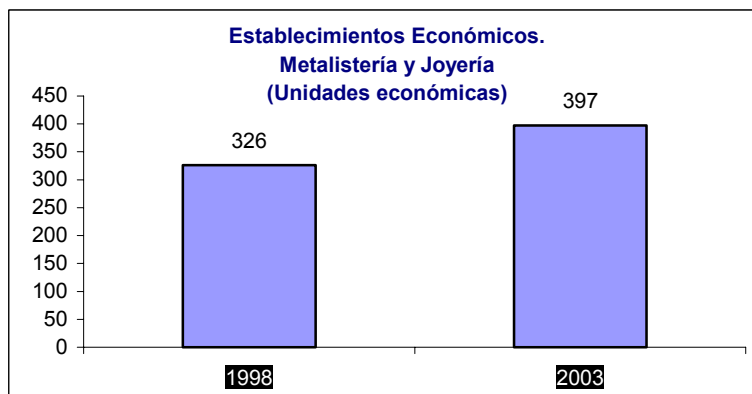


**Fuente:** SEIJAL, Sistema Estatal de Información Jalisco en base a datos de INEGI

El comportamiento que el VACB tuvo en estos dos años fue ascendente. Para 1998, éste fue de 88.11 millones de pesos a precios corrientes, mientras que para 2003 fue de 164.76 millones de pesos a precios corrientes.

Así, en términos constantes el VACB para esta subrama mostró un crecimiento de 63.56% de 1998 a 2003.

### b) Establecimientos.

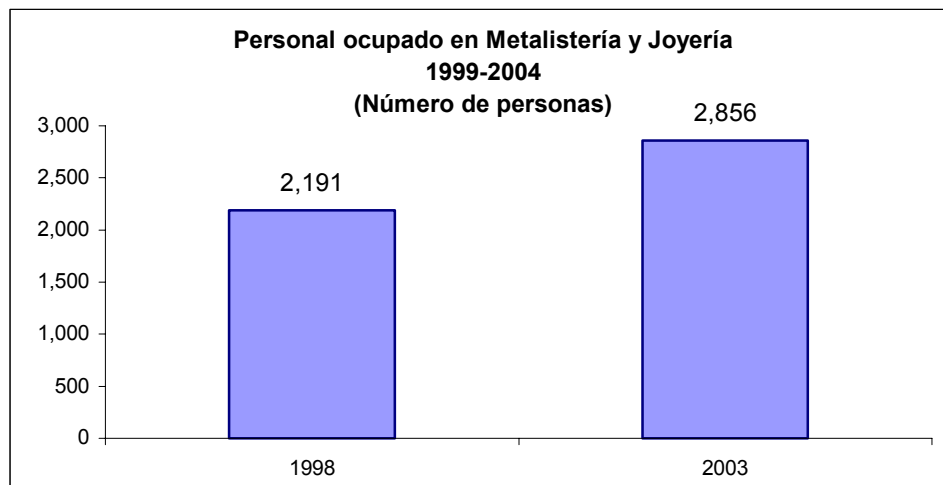


**FUENTE:** SEIJAL, Sistema Estatal de Información Jalisco en base a datos del INE

En lo que se refiere al número de establecimientos, según los datos del Censo Económico, el número de unidades económicas en 1998 fue de 326 mientras que para 2003 fueron 397. Esto implica que se registró una disminución del 21.8% aproximadamente en el número de unidades económicas establecidas en Jalisco para esta subrama.

### c) Empleo

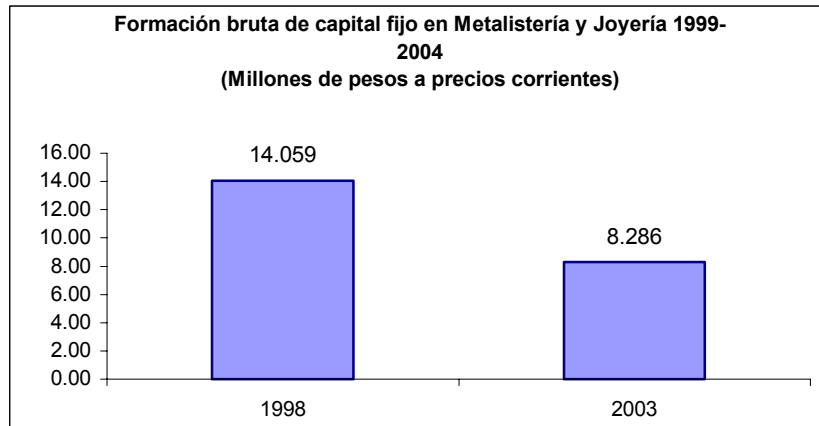
#### Personal ocupado



**FUENTE:** SEIJAL, Sistema Estatal de Información Jalisco en base a datos del INEGI.

Referente al personal ocupado en metalistería y joyería, según los censos, en el año 1998, el personal ocupado fue de 2,191 registrándose así un incremento del 30.4% para el año 2003, ya que se reportaron 2,856 personas ocupadas.

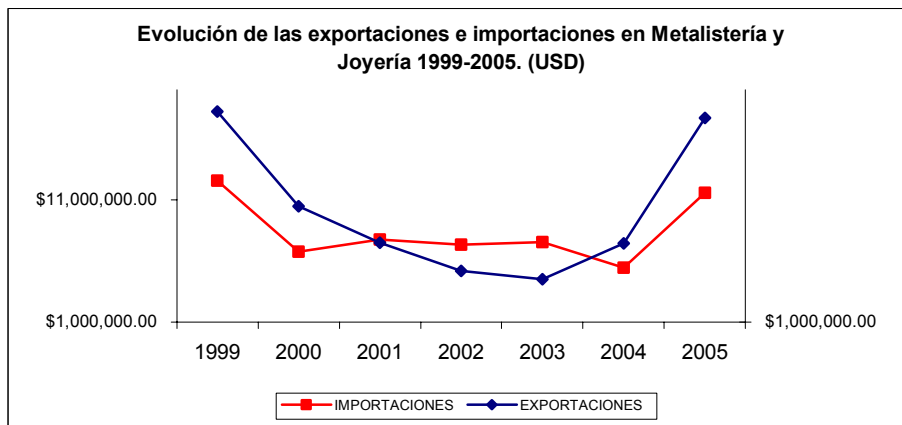
## Formación bruta de capital fijo (Inversión)



FUENTE: SEIJAL, Sistema Estatal de Información Jalisco en base a datos del INEGI.

En el censo de 1999, la formación bruta de capital fijo en la fabricación de muebles y productos relacionados, fue de 14.059 millones de pesos a precios corrientes, que representó el 15.96% del valor agregado censal bruto. Para el censo de 2004, la formación bruta de capital fijo disminuyó a 8.286 millones de pesos a precios corrientes, lo que significó el 5.03% del valor agregado censal bruto de ese año.

### e) Comercio exterior.



FUENTE: SEIJAL, Sistema Estatal de Información Jalisco con base en datos proporcionados por la Secretaría de Hacienda y Crédito Público.

Las exportaciones de Jalisco en la subrama de Metalistería y Joyería mostraron una disminución de 75.37% en el año 2003 con relación a 1999. Sin embargo, para el periodo de 2003 a 2005 hubo un incremento importante del 294.21%. Así, la tasa de crecimiento promedio anual de 1999 a 2005 fue de 14.74%.

Las importaciones, por su parte han tenido un comportamiento positivo, con pequeños incrementos de un año a otro, con algunas disminuciones en el 2000, 2002 y 2004. Así, la tasa de crecimiento promedio anual de esta variable de 1999 a 2005 fue de 8.41%.

Por lo anterior, durante el periodo de estudio ha habido etapas de déficit comercial en 2001, 2002 y 2003; y otros de superávit, como en 1999, 2000, 2004 y 2005.

### **Resultados de Foros y Mesas de Trabajo**

Incentivos para la participación en ferias y exposiciones

Facilidad para la instalación de empresas (tramitología)

Estímulos fiscales que propicien las inversiones.

Financiamiento Accesible y de bajo costo