



Industria Metal Mecánica

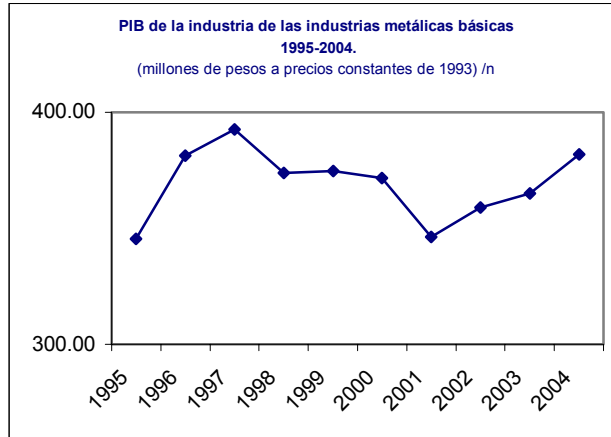


Fecha de Elaboración: Octubre 2006

ANÁLISIS DE LA INDUSTRIA METAL-MECÁNICA

a) Producción.

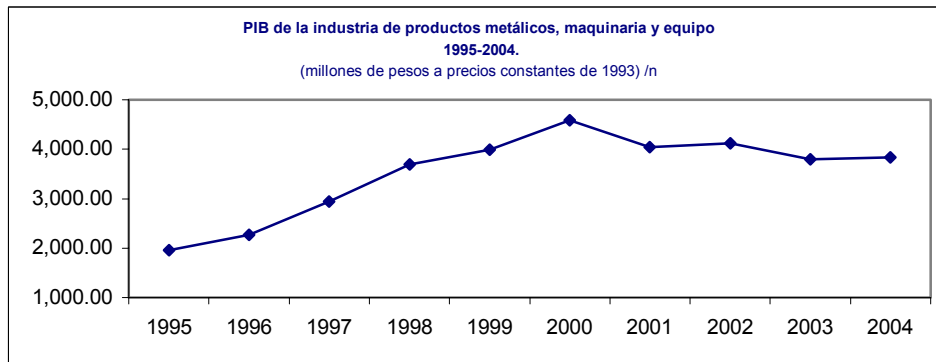
La industria metal-mecánica comprende las industrias metálicas básicas y los productos metálicos, la maquinaria y equipo.



Fuente: SEIJAL, Sistema Estatal de Información Jalisco en base a datos de INEGI
n/ Los datos para los años 2003 y 2004 son preliminares.

El comportamiento que el PIB ha tenido en las industrias metálicas básicas muestra un crecimiento promedio anual de 1.23% en términos reales, de 1995 a 2004. Ahora, el crecimiento de 1995 a 2004, también en términos reales fue de 10.51%.

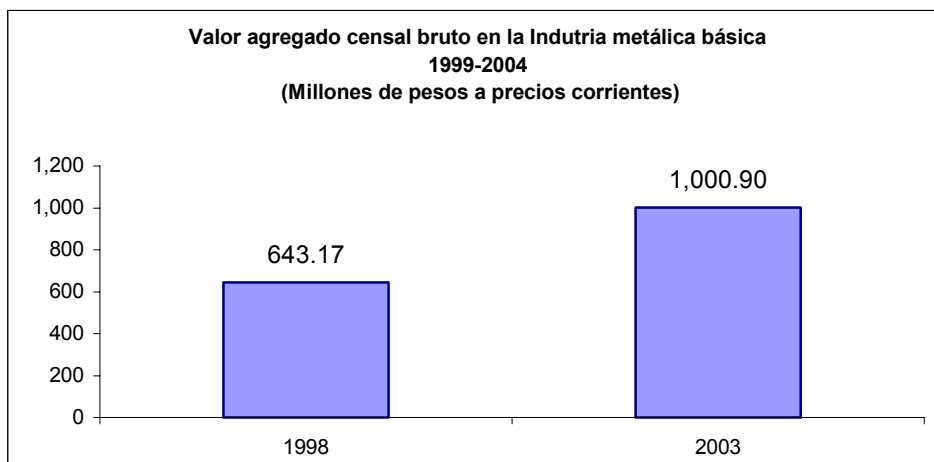
Para el caso del PIB de los productos metálicos, maquinaria y equipo, el comportamiento es el siguiente:



Fuente: SEIJAL, Sistema Estatal de Información Jalisco en base a datos de INEGI
n/ Los datos para los años 2003 y 2004 son preliminares.

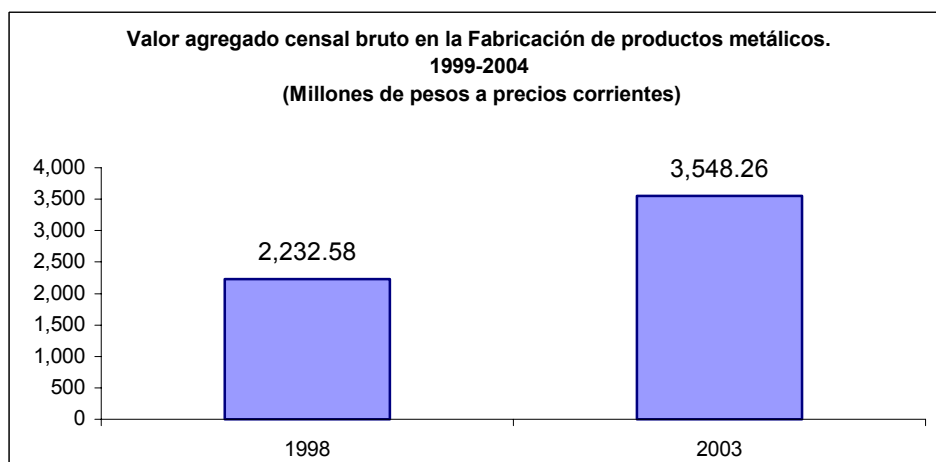
Para esta industria el PIB anual promedio para el periodo de estudio, mostró un crecimiento de 8.57% en términos reales. Mientras que el crecimiento de 1995 a 2004, también en términos reales, fue de 95.58%.

Valor Agregado Censal Bruto



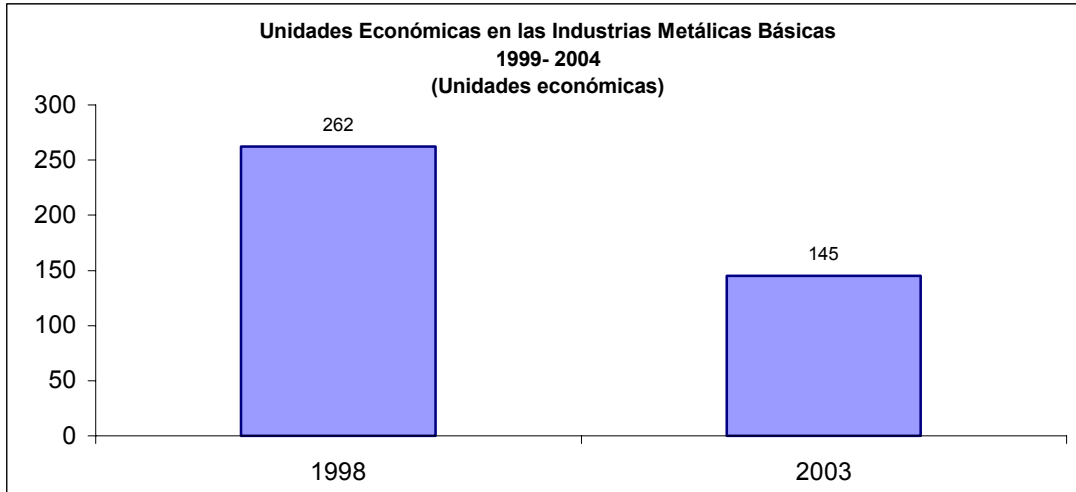
FUENTE: SEIJAL, Sistema Estatal de Información Jalisco en base a datos del INEGI.

En términos reales, el Valor Agregado Censal Bruto (VACB) en la industria metálica básica, tuvo un incremento de 305.04% de 1998 a 2003.



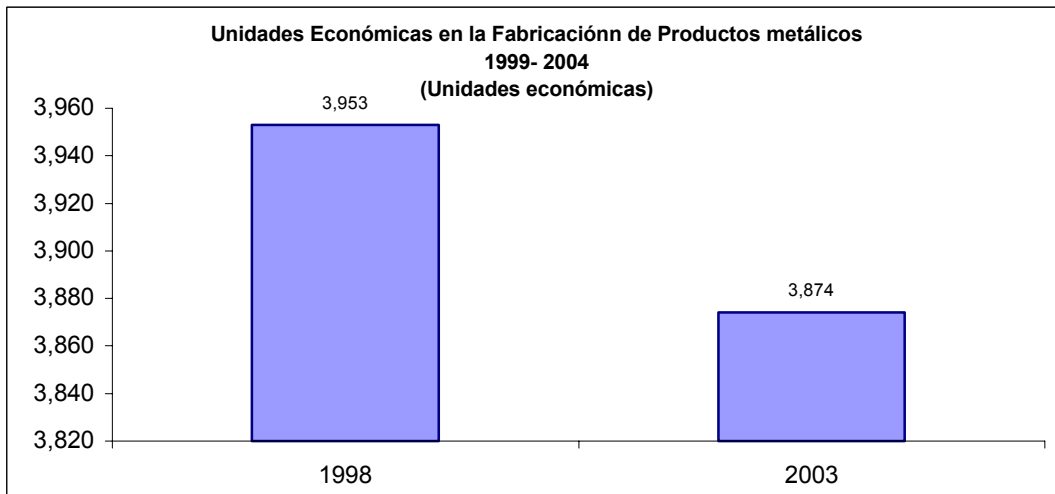
El crecimiento real fue mayor para el caso de la industria dedicada a la fabricación de productos metálicos, pues ésta se incrementó de 1998 a 2003 en 1,196.31%.

b) Establecimientos.



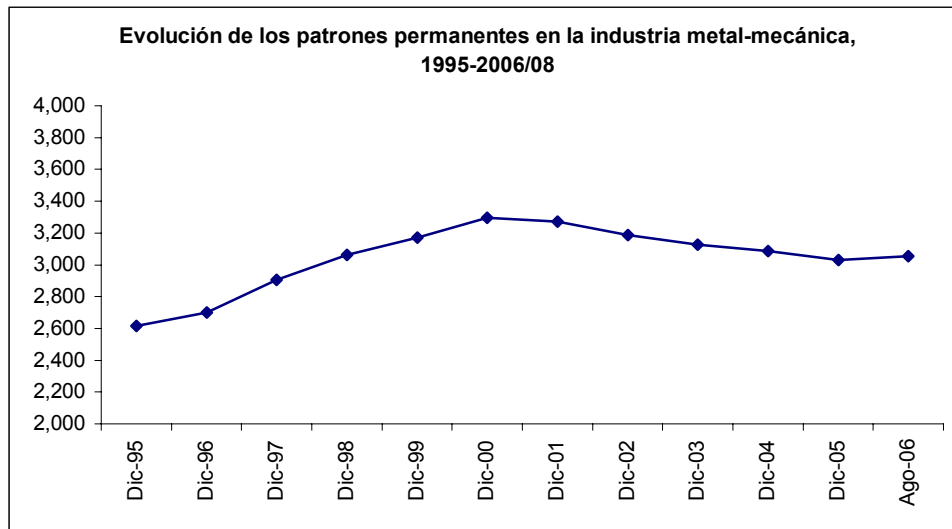
FUENTE: SEIJAL, Sistema Estatal de Información Jalisco en base a datos del INEGI.

En lo que se refiere al número de establecimientos, según los datos del Censo Económico, el número de unidades económicas en 1998 fue de 262 mientras que para 2003 fueron 145. Esto implica que se registró una disminución del 44.7% aproximadamente en el número de unidades económicas establecidas en Jalisco para esta industria.



Ahora, en el caso de la industria dedicada a la fabricación de productos metálicos, el número de unidades económicas de 1998 a 2003 se redujo en 2.0%, ya que en 1998, las unidades eran 3,953 y para 2003, éstas sólo fueron 3,874.

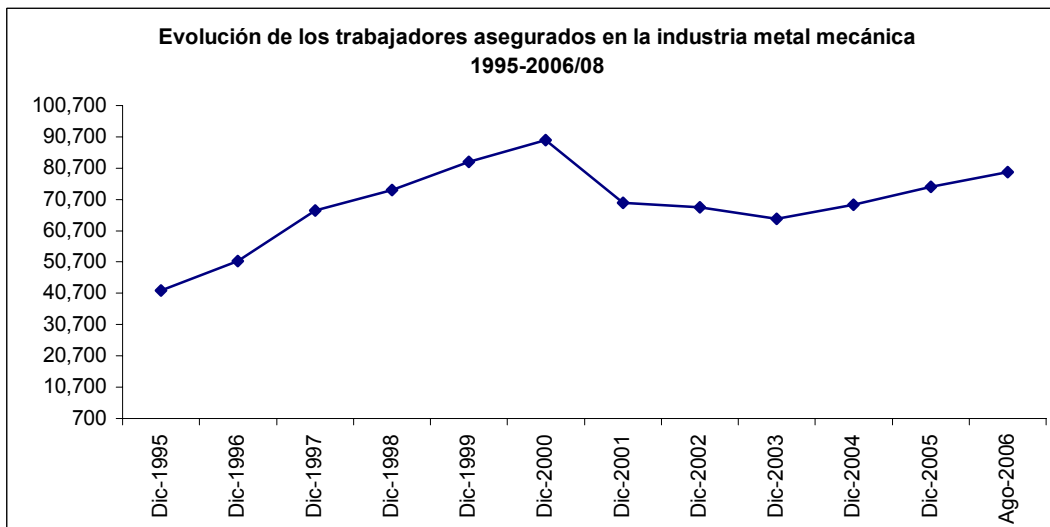
Patrones.



FUENTE: SEIJAL, Sistema Estatal de Información Jalisco en base a datos del Instituto Mexicano del Seguro Social.

En esta industria, el número de patrones ha mostrado un comportamiento positivo de 1995 a 2005, pues, la tasa de crecimiento promedio anual para este periodo fue de 1.55%. Lo mismo ocurrió de diciembre de 2005 a agosto de 2006, ya que hubo un crecimiento en el número de patrones de 0.82%.

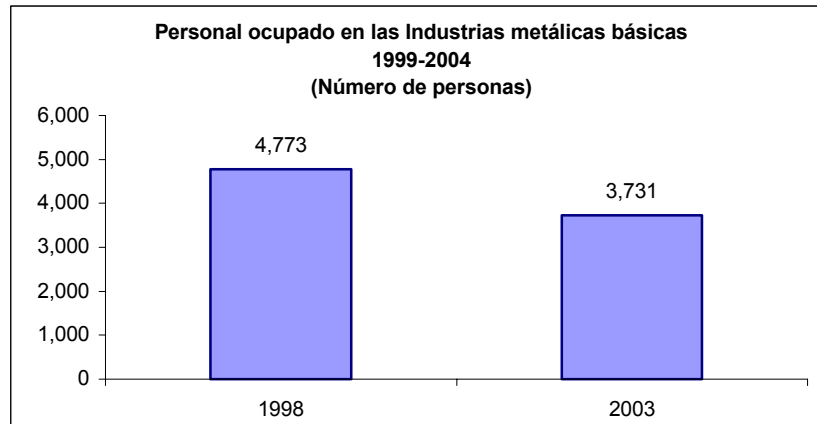
c) Empleo



FUENTE: SEIJAL, Sistema Estatal de Información Jalisco en base a datos del Instituto Mexicano del Seguro Social.

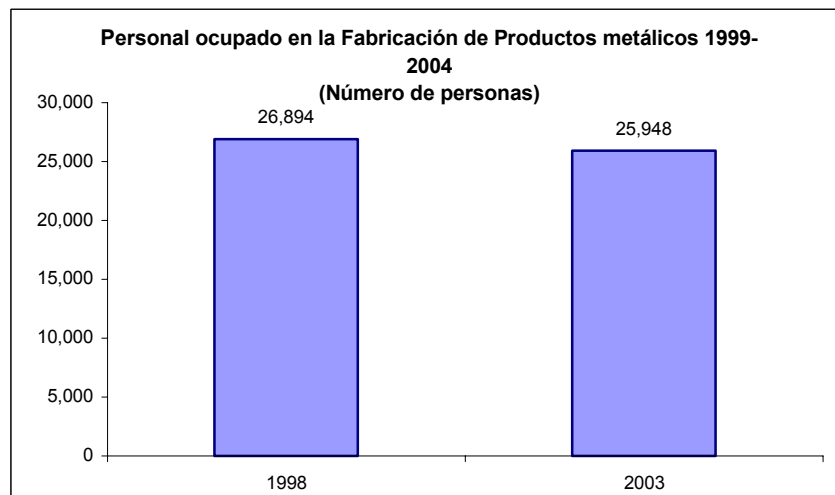
Respecto al número de trabajadores asegurados en la industria metal-mecánica, éste ha mostrado un incremento promedio anual de 7.02%, mientras que la variación de diciembre de 2005 a agosto de 2006 muestra un decremento de 0.30%.

Personal ocupado



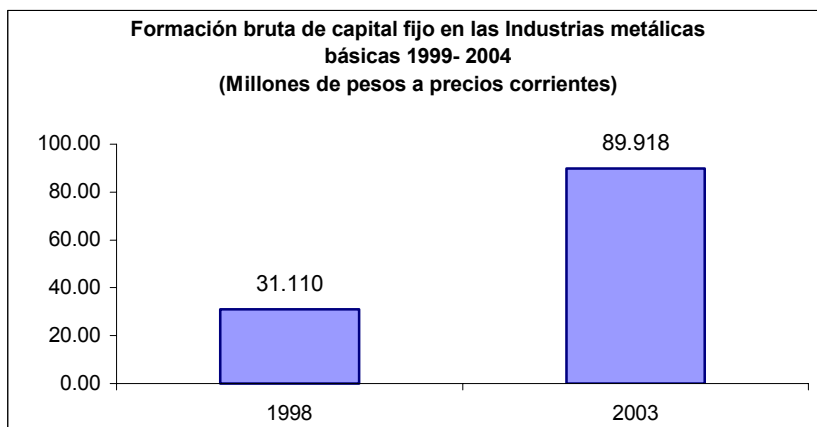
FUENTE: SEIJAL, Sistema Estatal de Información Jalisco en base a datos del INEGI.

En las industrias metálicas básicas, hubo una disminución del 21.8% en el personal ocupado, ya que en 1998 se registraron 4,773 como personal ocupado en esta industria, mientras que para 2003 tan sólo 3,731 personas.



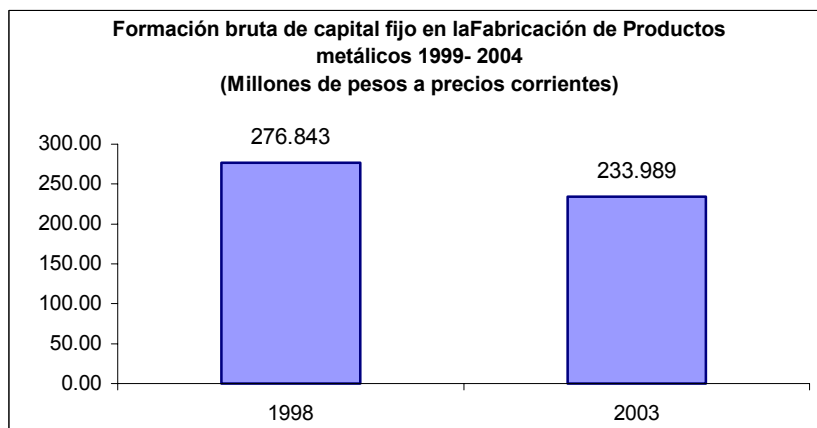
Una situación similar es la que presenta la industria dedicada a la Fabricación de productos metálicos, pues de 1998 a 2003, registró una disminución en el personal ocupado de 3.5%, ya que en 1998 se registraron 26,894 personas y en 2003, 25,948.

d) Formación bruta de capital fijo (Inversión)



FUENTE: SEIJAL, Sistema Estatal de Información Jalisco en base a datos del INEGI.

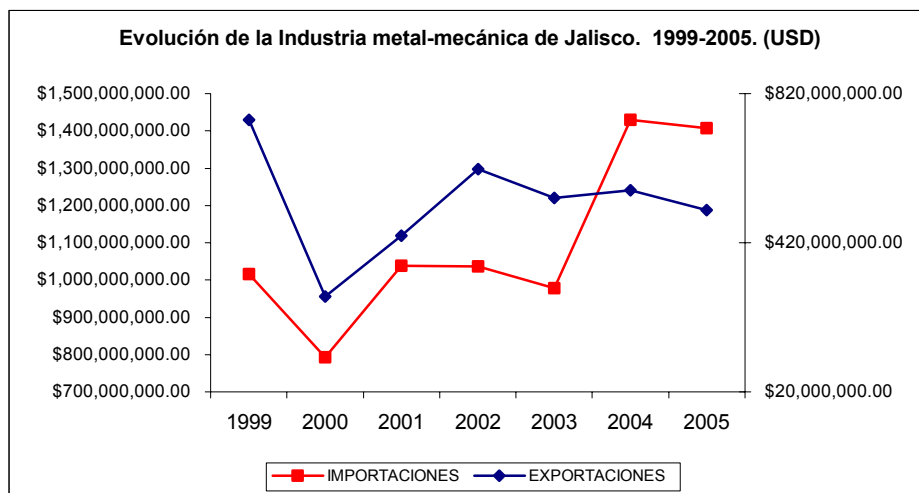
En el censo de 1999, la formación bruta de capital fijo en las industrias metálicas básicas fue de 31.110 millones de pesos, que representó el 4.84% del valor agregado censal bruto. Para el censo de 2004, la formación bruta de capital fijo se incrementó a 89.918 millones de pesos, 8.98% del valor agregado censal bruto.



FUENTE: SEIJAL, Sistema Estatal de Información Jalisco en base a datos del INEGI.

Para el caso de la industria dedicada a la Fabricación de productos metálicos, para 1998 la formación bruta de capital fijo fue de 276.84 millones de pesos, que representó el 12.40% del valor agregado censal bruto. Para 2003, la formación bruta de capital fijo se disminuyó a 233.989 millones de pesos, que representó el 6.59% del valor agregado censal bruto.

e) Comercio exterior.



FUENTE: SEIJAL, Sistema Estatal de Información Jalisco con base en datos proporcionados por la Secretaría de Hacienda y Crédito Público.

Las exportaciones de Jalisco en la industria metal-mecánica han mostrado un comportamiento positivo de 1999 a 2005, con disminuciones en el 2000, 2003 y 2005. la mayor disminución fue del 2000 con respecto a 1999, pues esta variable disminuyó en 63.21%, de 2003 con respecto a 2002, decrecieron en 12.5% mientras que de 2004 a 2005 en 9.57%. Sin embargo, la tasa de crecimiento promedio anual de éstas para el periodo de referencia fue de 3.05%.

En lo referente a las importaciones, éstas tuvieron una caída de 1999 a 2000 de 22.07%, pero de igual forma que las exportaciones, éstas han mostrado un comportamiento positivo, pues su tasa de crecimiento promedio anual es de 7.98%.

Debido a que el crecimiento de las importaciones ha sido mayor al de las exportaciones, en todo el periodo de referencia, esta industria se ha enfrentado a déficit comerciales.