



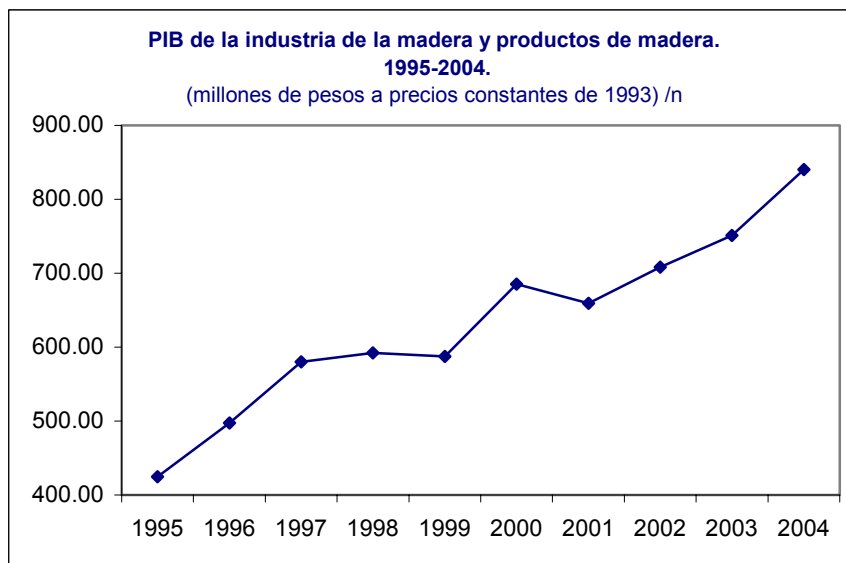
Industria Mueblera



Fecha de Elaboración: Octubre 2006

ANÁLISIS DE LA INDUSTRIA MUEBLERA

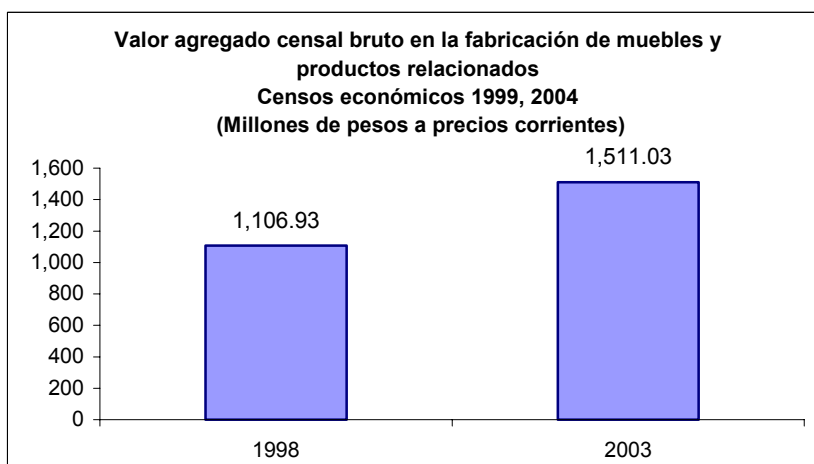
a) Producción.



Fuente: SEIJAL, Sistema Estatal de Información Jalisco en base a datos de INEGI
n/ Los datos para los años 2003 y 2004 son preliminares.

El comportamiento que el PIB ha tenido en la industria de la madera y productos de madera, tuvo un crecimiento promedio anual de 8.14% en términos reales, de 1995 a 2004.

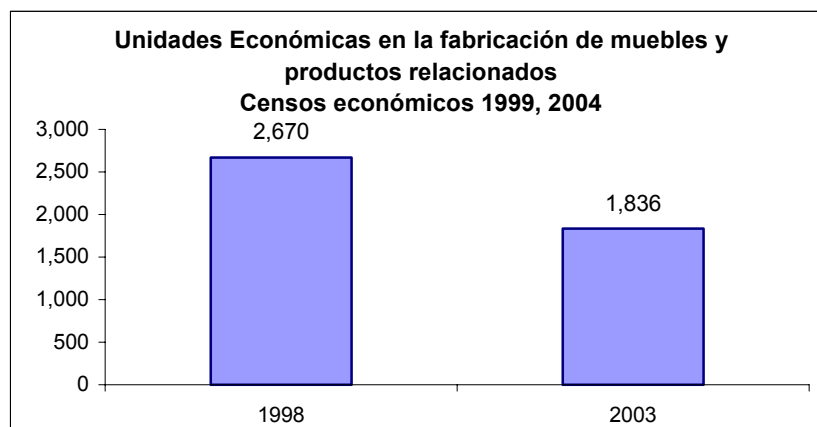
Valor Agregado Censal Bruto



FUENTE: SEIJAL, Sistema Estatal de Información Jalisco en base a datos del INEGI.

En términos reales, el Valor Agregado Censal Bruto (VACB) en la fabricación de muebles y productos relacionados, tuvo un incremento de 18.6% de 1998 a 2003.

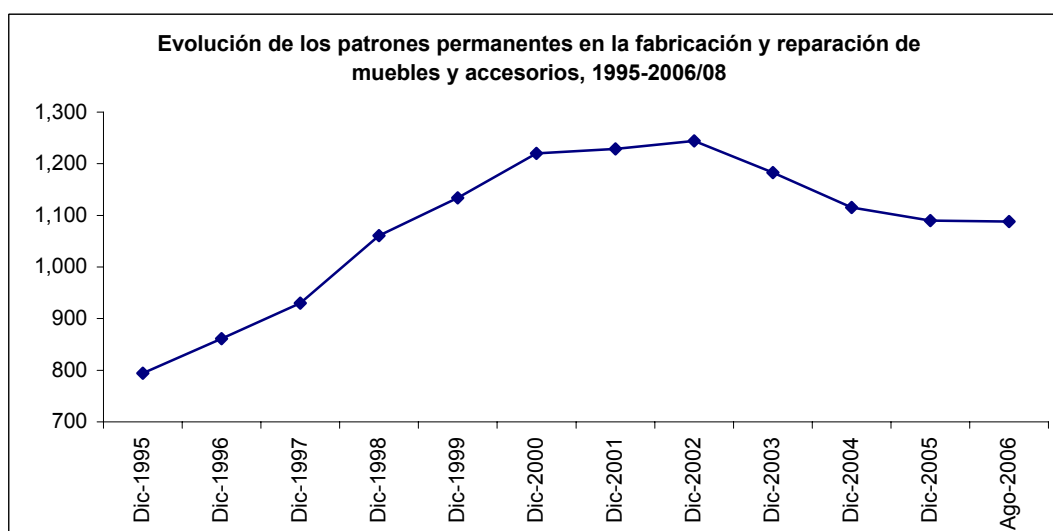
b) Establecimientos.



FUENTE: SEIJAL, Sistema Estatal de Información Jalisco en base a datos del INEGI.

En lo que se refiere al número de establecimientos, según los datos del Censo Económico, el número de unidades económicas en 1998 fue de 2,670 mientras que para 2003 fueron 1,836. Esto implica que se registró una disminución del 31.2% aproximadamente en el número de unidades económicas establecidas en Jalisco para la fabricación de muebles y productos relacionados.

Patrones.

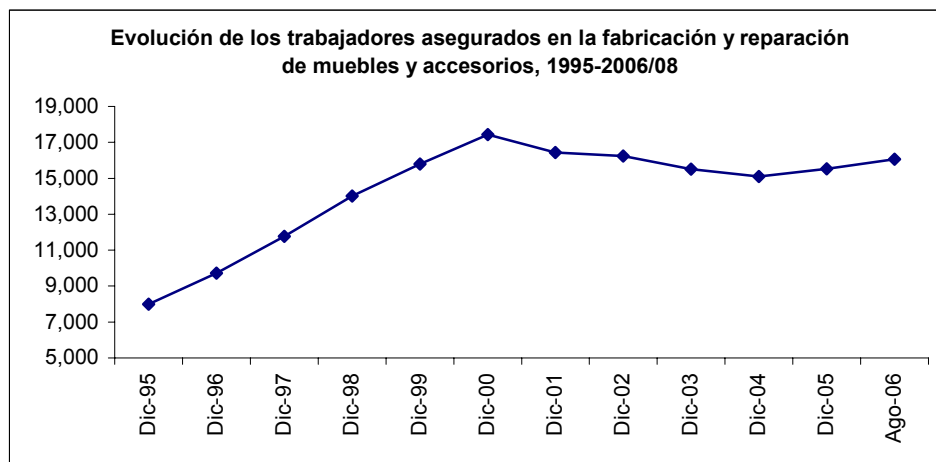


FUENTE: SEIJAL, Sistema Estatal de Información Jalisco en base a datos del Instituto Mexicano del Seguro Social.

Respecto al número de patrones permanentes en la fabricación y reparación de muebles y accesorios, en el periodo de diciembre de 1995 a diciembre de 2002 se registró una

tendencia a la alza, con un aumento promedio anual de 6.70%, pero a partir de diciembre de 2003 a diciembre de 2005, la tasa de crecimiento promedio anual de esta variable fue de -2.91%, manteniéndose con un decremento de 0.18% en agosto de 2006 con respecto a diciembre de 2005.

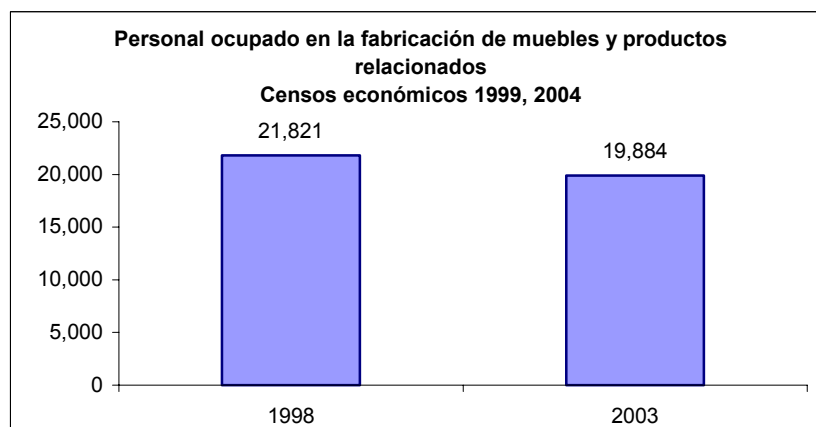
c) Empleo



FUENTE: SEIJAL, Sistema Estatal de Información Jalisco en base a datos del Instituto Mexicano del Seguro Social.

En la fabricación y reparación de muebles y accesorios, en el periodo comprendido de diciembre de 1995 a diciembre de 2000, los trabajadores asegurados tuvieron un incremento promedio anual de 16.97%, pero a partir de diciembre de 2001 a diciembre de 2004, la tendencia fue negativa, con una disminución promedio anual de 3.50%. En el siguiente año se presentó un aumento que fue de 2.84% y en el mes de agosto de 2006 el incremento fue de 3.38% respecto a diciembre de 2005.

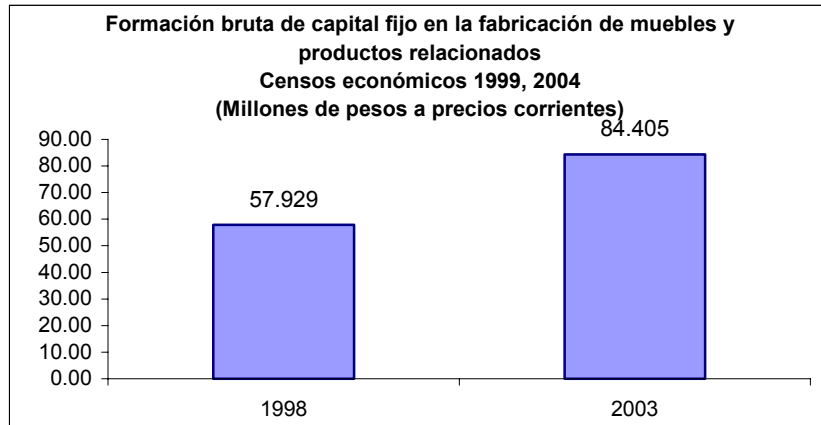
Personal ocupado



FUENTE: SEIJAL, Sistema Estatal de Información Jalisco en base a datos del INEGI.

En la fabricación de muebles y productos relacionados, según los censos, en el año 1998, el personal ocupado fue de 21,821, pero hubo una disminución de 8.9% para el año 2003, ya que solo se reportaron 19,884 personas ocupadas.

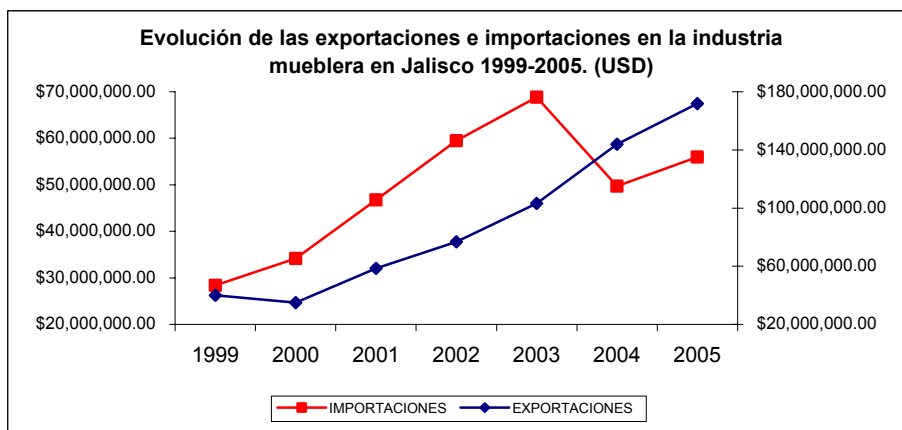
d) Formación bruta de capital fijo (Inversión)



FUENTE: SEIJAL, Sistema Estatal de Información Jalisco en base a datos del INEGI.

En el censo de 1999, la formación bruta de capital fijo en la fabricación de muebles y productos relacionados, fue de 57.929 millones de pesos, que representó el 5.23% del valor agregado censal bruto. Para el censo de 2004, la formación bruta de capital fijo se incrementó a 84.40 millones de pesos, 5.58% del valor agregado censal bruto.

e) Comercio exterior.



FUENTE: SEIJAL, Sistema Estatal de Información Jalisco con base en datos proporcionados por la Secretaría de Hacienda y Crédito Público.

Las exportaciones de Jalisco en la industria mueblera mostraron una disminución de 12.52% en el año 2000 con relación a 1999, pero para el periodo de 2001 a 2005 han mostrado un comportamiento positivo, pues la tasa de crecimiento promedio anual para la fecha de referencia fue de 38.33%. En lo que se refiere a las importaciones, la tasa de

crecimiento promedio anual para el periodo de 1999 a 2003 fue de 25.0%. En el año 2004 se mostró un decremento de 27.79%, pero al siguiente año se volvió a mostrar la tendencia al alza con un crecimiento de 12.60%

El hecho de que las exportaciones hayan crecido en promedio a una tasa mayor que las importaciones han hecho que en esta industria se tenga un superávit comercial.

Resultados de foros y mesas de trabajo

Incluir a la industria de la curtiduría, en la cadena productiva de la industria mueblera.

Vinculación entre CIMEJAL y UTZMG, apertura de carrera orientada al sector.

El gobierno del estado, deberá asegurar que los proyectos apoyados por el Fondo Pyme, reciban los recursos a tiempo, si no fuere el caso apoyarlo temporalmente.

Fojal, participe en la modernización de empresas del sector, con créditos accesibles.

Implementación de estrategias de comercialización para productos forestales.

Asignar recursos para combatir el comercio ilegal de madera.

Financiamiento. Coordinar los apoyos interinstitucionales, mezclado con organismos de financiamiento para elevar los montos de inversión y ejecución de proyectos de impacto

La realización de exposiciones como Tecno Mueble, ya que solo participando en expos.

Puede considerarse que las empresas han iniciado operaciones al haber iniciado sus ventas. (hacer sinergia Gob. Edo. AFAMJAL y Seproe)

Establecer un programa de atracción a compradores no solo del extranjero sino también de otros Estados de la República

Crear un centro de distribución multimodal con una aduana In Situ, que cuente con recinto fiscal para facilitar las exportaciones.