



Industria Textil

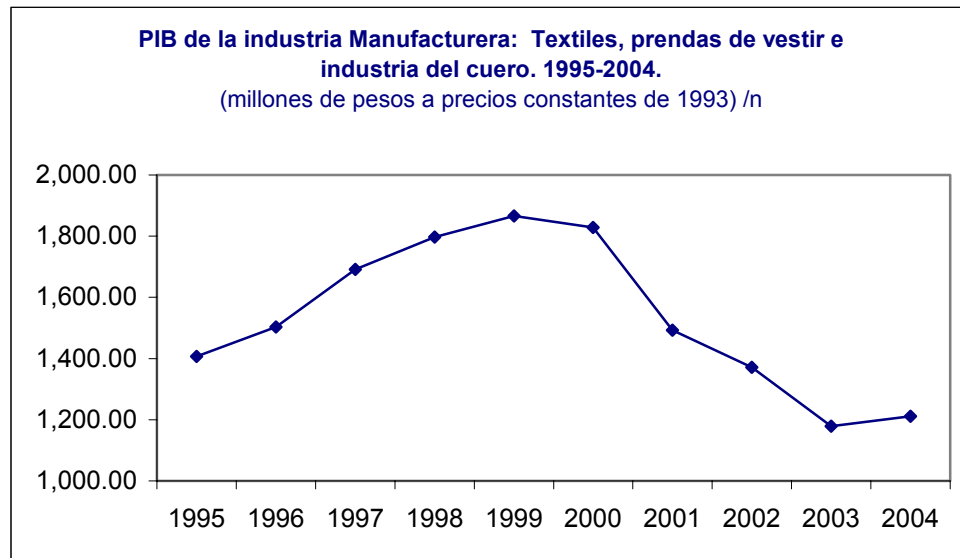


Fecha de Elaboración: Octubre 2006

ANÁLISIS DE LA INDUSTRIA TEXTIL

a) Producción.

La forma en como se ha comportado el PIB de este sector de 1999 a 2004 es la que muestra el siguiente grafico:



Fuente: SEIJAL, Sistema Estatal de Información Jalisco en base a datos de INEGI

n/ Los datos para los años 2003 y 2004 son preliminares.

El comportamiento que el PIB ha tenido en el sector de Textiles, prendas de vestir y artículos de cuero, tuvo un decrecimiento anual promedio de -1.15% en términos reales de 1995 a 2004. Sin embargo, la producción de este sector de 1995 a 2004, tuvo un crecimiento negativo de 13.92% en términos reales.

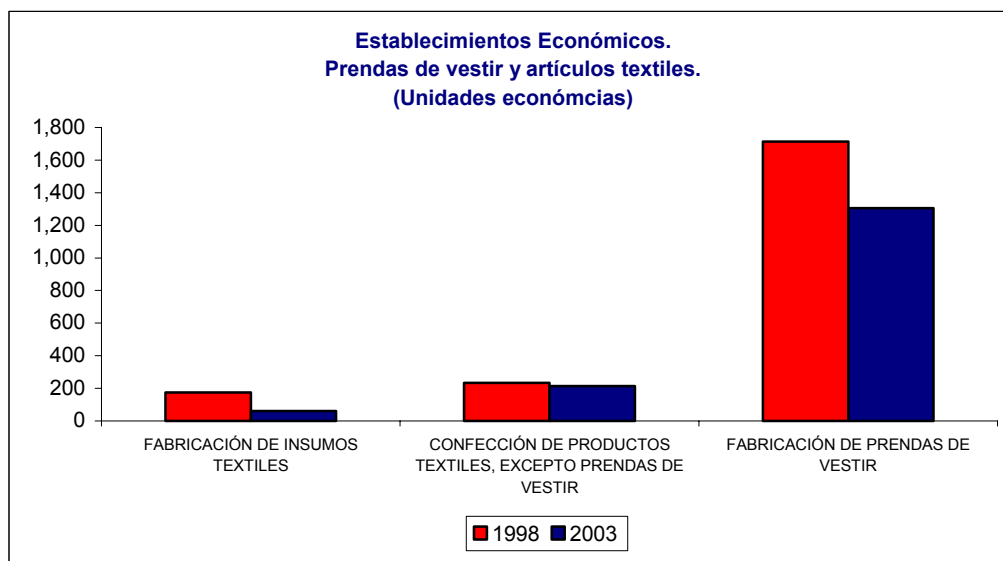
En lo referente al Valor Agregado Censal Bruto, el comportamiento de este sector es el siguiente:

Valor Agregado Censal Bruto Prendas de vestir y artículos textiles (millones de pesos a precios corrientes)				Tasa de crecimiento % 1998-2005 (precios constantes)
Clasificación	Concepto	1998	2003	
SUBSECTOR	FABRICACIÓN DE INSUMOS TEXTILES	336.51	627.14	210.61
SUBSECTOR	CONFECCIÓN DE PRODUCTOS TEXTILES, EXCEPTO PRENDAS DE VESTIR	389.52	340.02	-37.04
SUBSECTOR	FABRICACIÓN DE PRENDAS DE VESTIR	1,039.90	1,336.02	214.60

FUENTE: SEIJAL, Sistema Estatal de Información Jalisco en base a datos del INEGI.

En términos reales, el Valor Agregado Censal Bruto (VACB) de este sector, mostró un importante crecimiento en el apartado de fabricación de insumos textiles, ya que éste se incrementó en 210.51% de 1999 a 2003. Una situación similar ocurrió con el apartado de fabricación de prendas de vestir, pues en este rubro el VACB se incrementó, para el mismo periodo de referencia en 214.60%. Un comportamiento contrario a éste, lo mostró el apartado de confección de productos textiles, excepto prendas de vestir; pues el VACB disminuyó en 37.04%.

b) Establecimientos.



FUENTE: SEIJAL, Sistema Estatal de Información Jalisco en base a datos del INEGI.

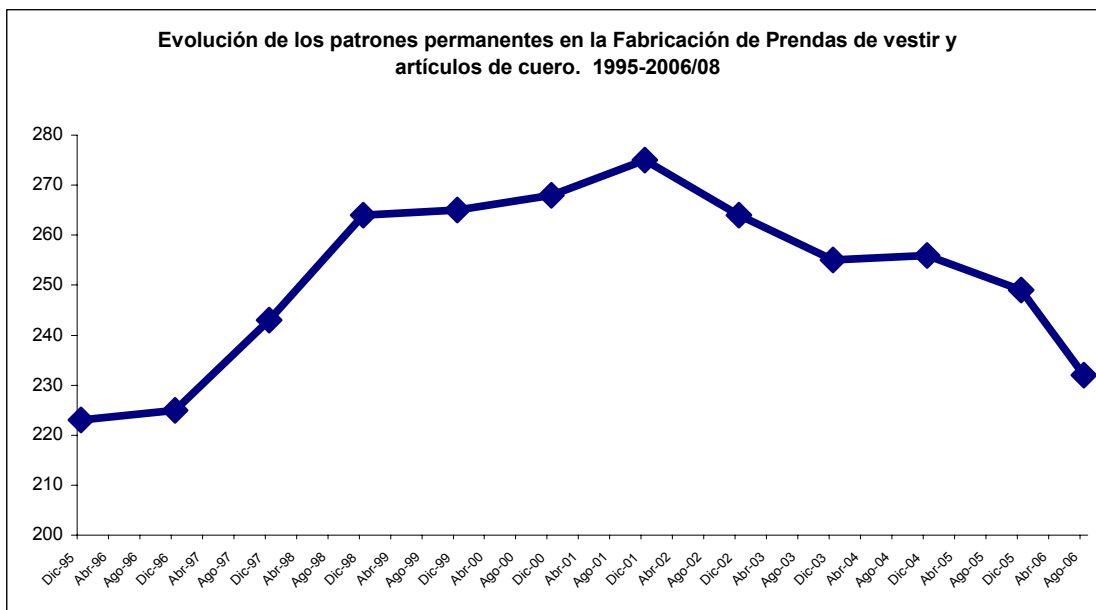
En lo que se refiere al número de establecimientos, según los datos del Censo Económico, el número de unidades económicas para este sector, se muestra en el siguiente cuadro:

SUBSECTOR	Unidades Económicas (N° de Establecimientos)		Tasa Crecimiento %
	1998	2003	
FABRICACIÓN DE INSUMOS TEXTILES	175	60	-65.7%
CONFECCIÓN DE PRODUCTOS TEXTILES, EXCEPTO PRENDAS DE VESTIR	234	213	-9.0%
FABRICACIÓN DE PRENDAS DE VESTIR	1714	1306	-23.8%

FUENTE: SEIJAL, Sistema Estatal de Información Jalisco en base a datos del INEGI.

Lo anterior indica que de 1998 a 2003, las unidades económicas en este sector han disminuido, siendo el de mayor decremento, el apartado de fabricación de insumos textiles, pues el número de establecimientos disminuyó en 65.7%, siguiendo el aparatado de fabricación de prendas de vestir, que decayó en 23.8% en este rubro y la confección de productos textiles y prendas de vestir, en unidades económicas, cayó en 9.0%.

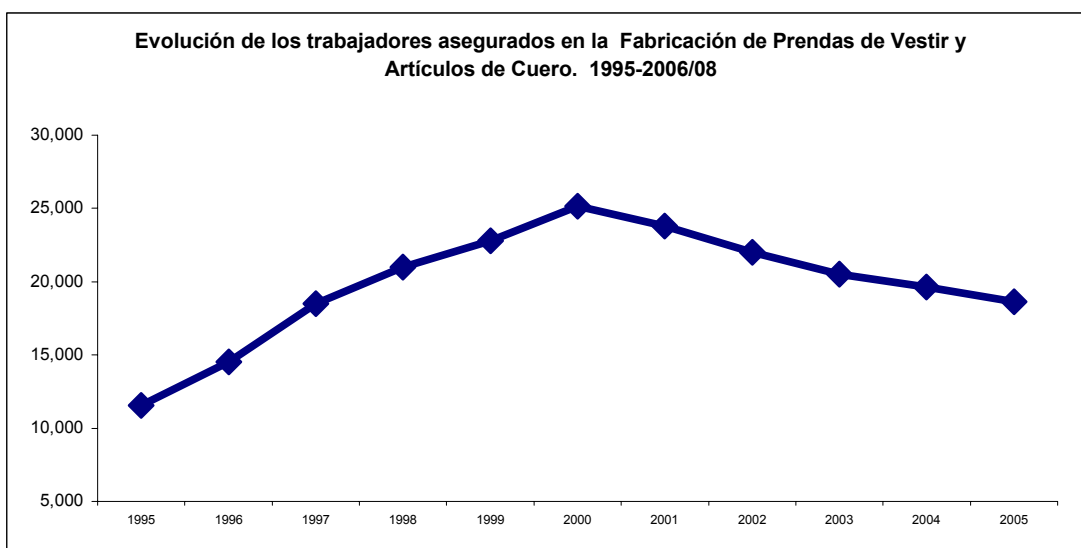
c) Patrones.



FUENTE: SEIJAL, Sistema Estatal de Información Jalisco en base a datos del Instituto Mexicano del Seguro Social.

En lo referente al número de patrones permanentes en la industria de la Fabricación de Prendas de Vestir y artículos de cuero, éste, ha presentado, en promedio, una tendencia positiva de diciembre del 2000 a diciembre de 2005, pues, la tasa de crecimiento promedio anual de esta variable fue de 1.19%. Sin embargo, de diciembre de 2005 a agosto de 2006, se ha mostrado un crecimiento negativo en el número de trabajadores, pues éste disminuyó en 6.83%, que en términos absolutos significa una reducción de 17 patrones.

c) Empleo

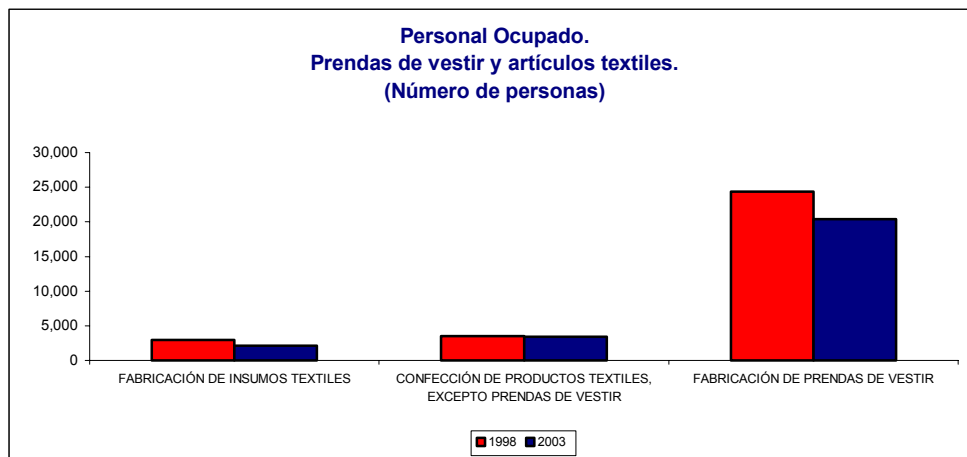


FUENTE: SEIJAL, Sistema Estatal de Información Jalisco en base a datos del Instituto Mexicano del Seguro Social.

En la industria de Fabricación de Prendas de Vestir y Artículos de Cuero, para el periodo de diciembre de 1995 a diciembre de 2005, el número de trabajadores asegurados ha mostrado una tendencia positiva, pues la tasa de crecimiento promedio anual de esta variable fue de 5.64%. sin embargo, como muestra el gráfico, hubo una tendencia positiva de 1995 a 2000, periodo en el que la tasa de crecimiento promedio anual fue de 17.08%, a partir de ahí, esta variable muestra una disminución: de diciembre del 2000 a diciembre de 2005, la tasa de crecimiento registrada fue de -3.12%. Tendencia que siguió de diciembre de 2005 a agosto de 2006 con un decremento de 0.07%.

Personal ocupado.

En lo referente al personal ocupado, el comportamiento en este sector, ha sido el siguiente:



FUENTE: SEIJAL, Sistema Estatal de Información Jalisco en base a datos del INEGI

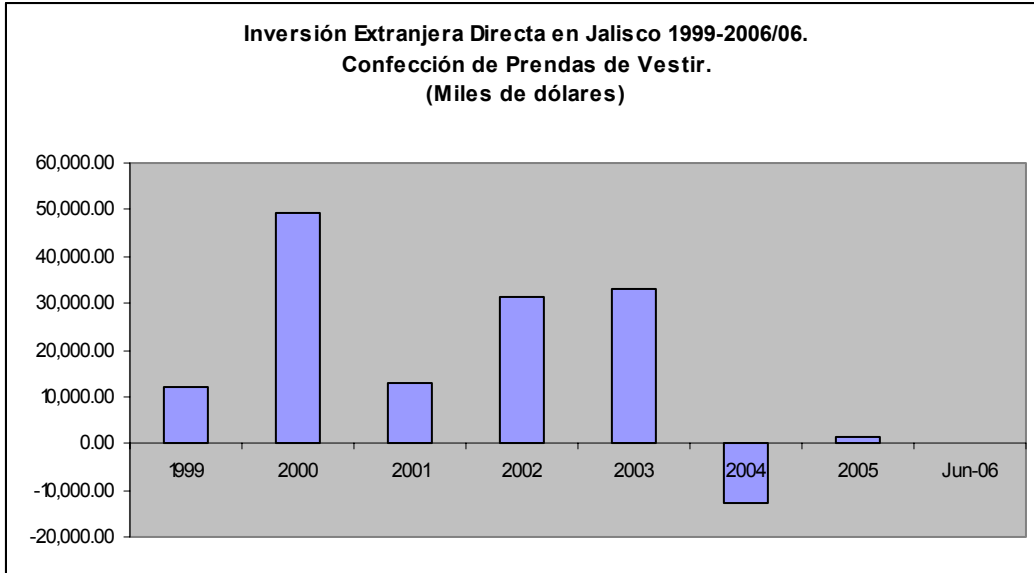
Que en valores absolutos es:

SUBSECTOR	Personal Ocupado (No. De Personas)		Tasa Crecimiento %
	1998	2003	
FABRICACIÓN DE INSUMOS TEXTILES	2,974	2,080	-30.1%
CONFECCIÓN DE PRODUCTOS TEXTILES, EXCEPTO PRENDAS DE VESTIR	3,481	3,386	-2.7%
FABRICACIÓN DE PRENDAS DE VESTIR	24,340	20,399	-16.2%

FUENTE: SEIJAL, Sistema Estatal de Información Jalisco en base a datos del IN

Lo anterior muestra que el personal ocupado en este sector ha disminuido, siendo el decremento más fuerte el del subsector de Fabricación de insumos textiles, pues su personal ocupado disminuyó en 30.1%, siguiendo el subsector de Fabricación de prendas de vestir que disminuyó 16.2% y finalmente, el de Confección de productos textiles excepto prendas de vestir, que decayó en 2.7%.

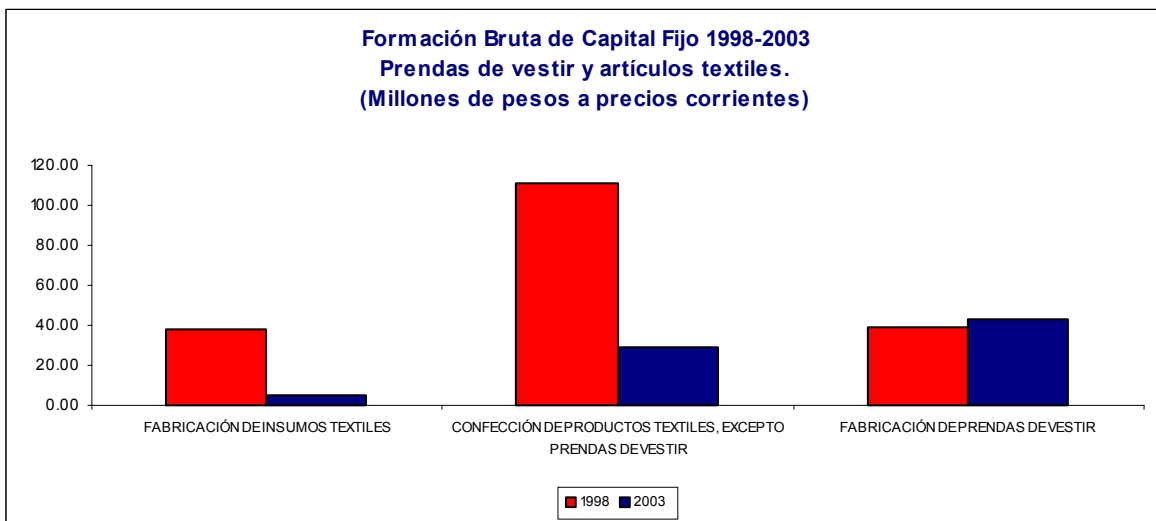
D) Inversión.
Inversión extranjera directa.



FUENTE: SEIJAL, Sistema Estatal de Información Jalisco en base a datos proporcionados por la Secretaría de Economía

En este, la inversión extranjera directa ha tenido un incremento promedio anual de 21.08% en el periodo de 1999 a 2005. En el mes de junio de 2006 el decremento en esta industria fue de 93.29% respecto a diciembre de 2005.

Formación bruta de capital fijo.



FUENTE: SEIJAL, Sistema Estatal de Información Jalisco en base a datos proporcionados por INEGI.

En términos absolutos, la información es la siguiente:

Concepto	Formación Bruta de Capital Fijo (Millones de pesos a precios corrientes)	
	1998	2003
FABRICACIÓN DE INSUMOS TEXTILES	37.80	4.59
CONFECCIÓN DE PRODUCTOS TEXTILES, EXCEPTO PRENDAS DE VESTIR	111.13	29.45
FABRICACIÓN DE PRENDAS DE VESTIR	39	43

Lo anterior muestra que la Formación Bruta de Capital Fijo (FBCF) ha disminuido en dos subsectores, mientras que para el caso de fabricación de prendas de vestir, se ha incrementado.

En el censo de 1999, la formación bruta de capital fijo en el subsector de fabricación de insumos textiles representó el 11.23% del valor agregado censal bruto (VACB), mientras que para 2004 tan sólo el 0.67%. En el caso del subsector de confección de productos textiles, excepto prendas de vestir, en 1998 la FBCF fue de 28.53% sobre el VACB y para 2004 fue de tan sólo 0.86%. Finalmente, en el caso de la fabricación de prendas de vestir, la FBCF fue de 3.75% sobre su VACB y en 2004 de 0.31%.

e) Comercio exterior.



FUENTE: SEIJAL, Sistema Estatal de Información Jalisco con base en datos proporcionados por la Secretaría de Hacienda y Crédito Público.

Las exportaciones de Jalisco en la industria textil para el periodo de 1999 a 2005 han mostrado un crecimiento positivo, pues la tasa de crecimiento promedio para la fecha de referencia fue de 12.35%. Para el caso de las importaciones, la situación ha sido similar, ya que la tasa de crecimiento promedio para el mismo periodo fue de 13.51%.