

INDICADOR GLOBAL DE LA ACTIVIDAD ECONÓMICA SEPTIEMBRE DE 2009

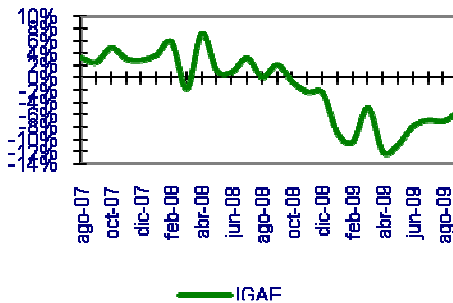
* El IGAE incorpora información preliminar y no incluye la totalidad de las actividades económicas, por lo que debe considerarse como un indicador de tendencia o dirección de la economía mexicana en el corto plazo.

* En septiembre de 2009 este indicador disminuyó (-) 5.5% respecto al mismo mes del año anterior.

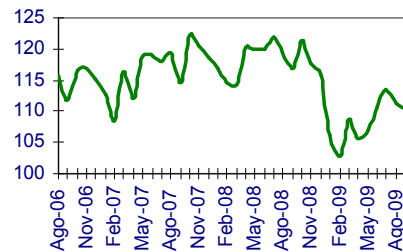
* El resultado a la baja del IGAE, fue consecuencia de las variaciones reportadas a tasa anual en los tres sectores de la economía: el agropecuario decreció (-) 11.0%; el industrial se redujo (-) 5.7% en dicho mes, mientras que el de servicios disminuyó (-) 5.4%.

* Con base en cifras desestacionalizadas, el IGAE aumentó 0.69% en septiembre de 2009 en comparación con el mes inmediato anterior.

Variación Por ciento anual



Indicador Global de la Actividad Económica



Año Base 2003=100

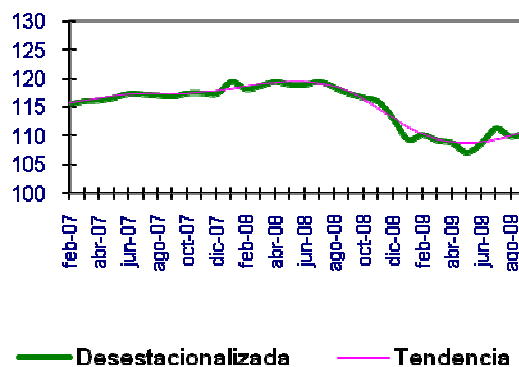
INDICADOR GLOBAL DE LA ACTIVIDAD ECONÓMICA SEPTIEMBRE DE 2009

Resultados acumulados enero - septiembre

* De acuerdo a los resultados del mes de septiembre, el crecimiento de la economía mexicana durante los primeros nueve meses de 2009 fue de (-) 8.3%.

* Desde que se inició este indicador ha presentado una tendencia de lento crecimiento positivo alrededor de 3% , pero a partir de que estalló la crisis financiera global en septiembre de 2008, sus efectos se dejaron sentir en la economía nacional a partir de octubre de ese año con variaciones anuales negativas durante diez meses consecutivos. Las cifras desestacionalizadas muestran para julio de 2009 un incremento positivo de 2.45% respecto a junio, y de (-)1.75% respecto a julio, y positivo de 0.69 respecto a agosto con lo cual parece que la tendencia negativa se rompió, pero la recuperación no está clara.

**Indicador Global de la Actividad
Económica 1/**



Año Base 2003=100