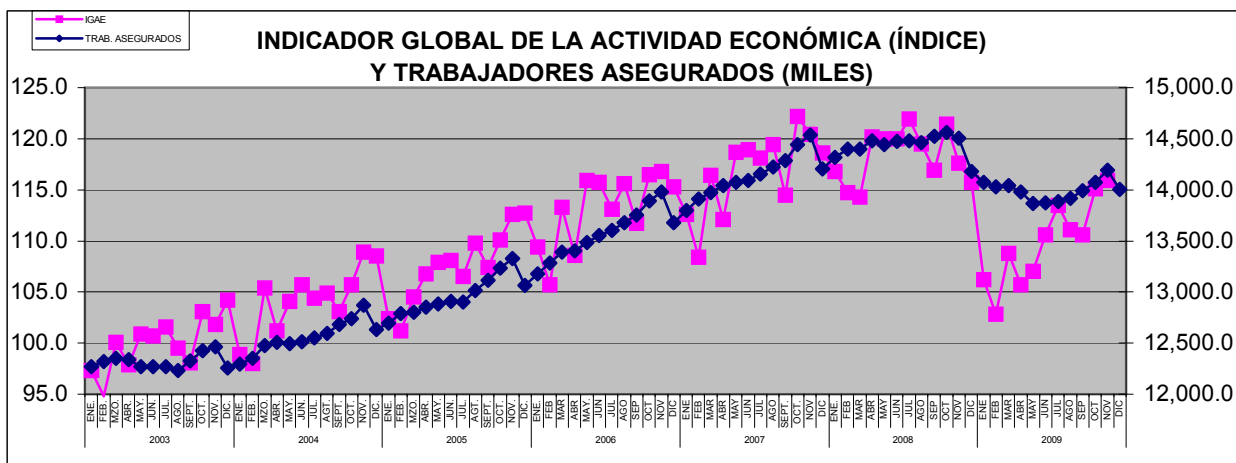


## ECONOMÍA Y EMPLEO NACIONAL Y ESTATAL

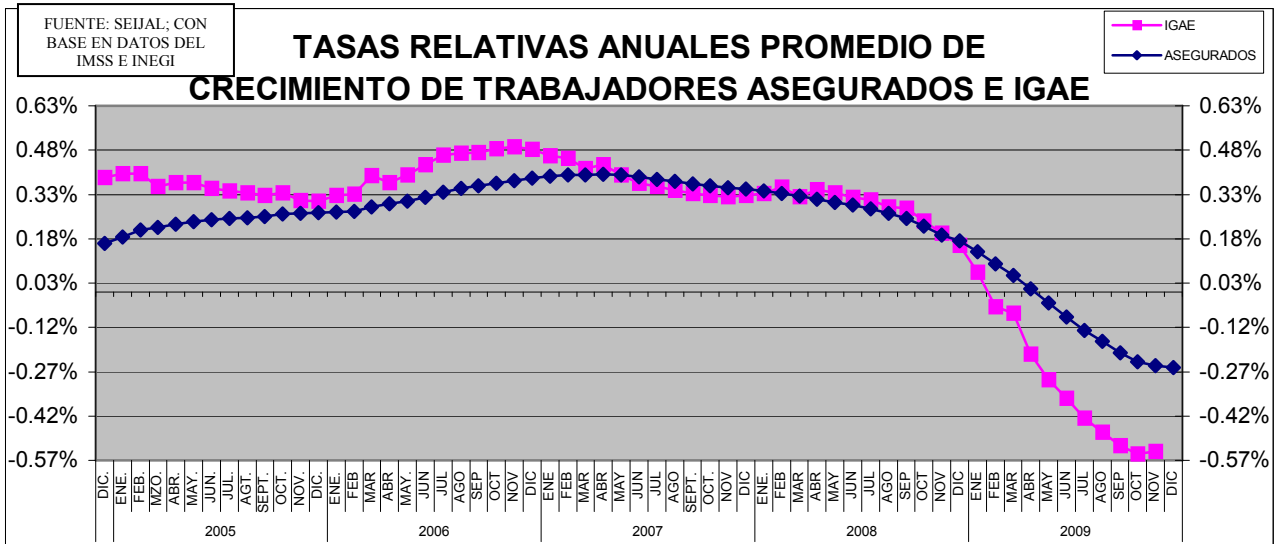
A finales del 2009 la recuperación global tomó fuerza, aunque en diversos países sigue siendo incipiente y aun susceptible a experimentar nuevos choques. Los principales determinantes de la recuperación han sido las políticas económicas expansionistas y la lenta normalización de las condiciones financieras. Sin embargo, en el corto plazo posiblemente el crecimiento de la economía mundial será moderado. En casi todos los países avanzados y de las economías emergentes se prevé que la inflación se siga manteniendo relativamente baja, aunque en algunos casos ya se ha presentado un repunte en el crecimiento de los precios. En general, se espera que la postura monetaria continúe siendo acomodaticia, si bien algunos bancos centrales ya han iniciado un ciclo de incremento en sus tasas de interés de referencia.

En México, se espera que continúe la trayectoria positiva de la actividad económica. En congruencia con el restablecimiento de mayores niveles de actividad a nivel global y en particular con el mayor dinamismo en el sector industrial estadounidense, la demanda externa ha venido reactivándose desde la segunda mitad de 2009. Esto ha originado un efecto positivo sobre los niveles de demanda interna. Sin embargo, a pesar de esta recuperación se estima que los niveles de actividad continuarán situándose por debajo del PIB potencial en el presente año.

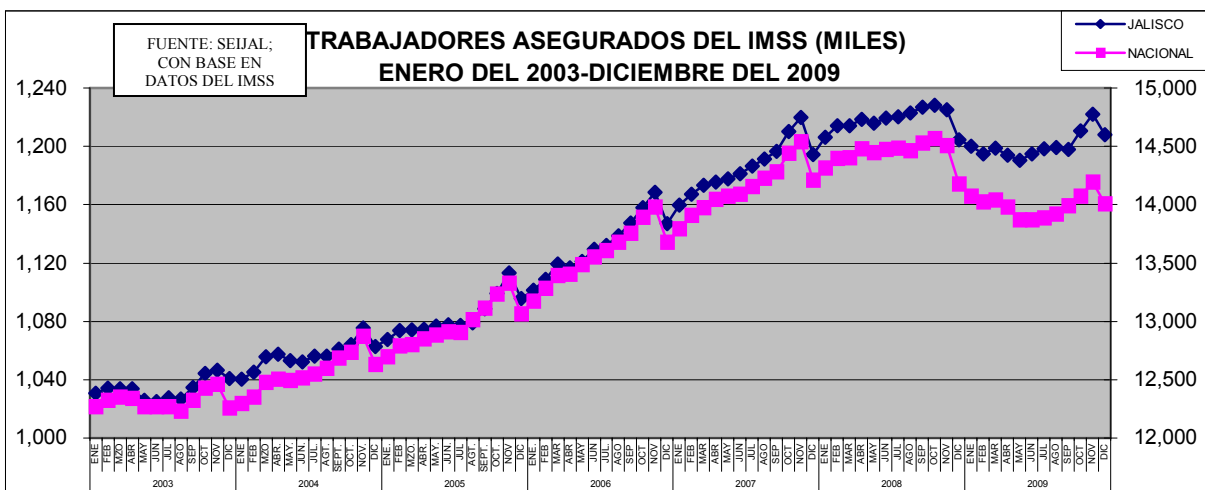
Si bien para 2010 se prevé un incremento en la inflación como consecuencia del cambio en tasas impositivas y en precios y tarifas del sector público, las condiciones de holgura en la economía contribuirán a atenuar el traslado de dichos cambios a los precios al consumidor. Además, se considera que debido a la naturaleza de los cambios impositivos, el efecto sobre la inflación sea temporal, disipándose a lo largo de 2011. Como los impactos directos sobre la inflación de modificaciones tributarias, así como de correcciones a los precios y tarifas públicos son típicamente transitorios, los bancos centrales usualmente no los contrarrestan. No obstante, existe el riesgo de que se presenten efectos de segundo orden sobre la inflación si las empresas trasladan sus mayores costos a los precios de bienes y servicios no afectados directamente. Los cambios en costos también podrían deteriorar las expectativas de mediano y largo plazo, lo que a su vez pondría presión adicional sobre la tasa de inflación. En consecuencia, estos efectos de segunda vuelta podrían llegar a poner en riesgo el objetivo de estabilidad de precios. La compatibilidad de economía y empleo lo denota el siguiente gráfico:



Concidente y cíclica es la tendencia del empleo y el Indicador Global de la Actividad Económica (IGAE), ya que, cuando el IGAE pierde dinamismo (primera sección de la gráfica), el empleo tiende a disminuir, y posteriormente, cuando el IGAE observa su mayor nivel (noviembre de 2007), el empleo tiene sus mayores tasas de crecimiento mensual en los meses siguientes. Por tanto, en la fase final de la serie el IGAE decrece, lo que a su vez provoca que el crecimiento del empleo se reduzca, debido al descenso del IGAE.



La posterior ilustración referente a la evolución de los trabajadores asegurados del ámbito nacional y estatal, reflejándonos cierta concordancia.



Las mayores reducciones acontecidas durante periodos vacacionales (marzo-mayo y noviembre-enero), que posteriormente se elevan son estacionales y/o cíclicas; excepto en tiempos de crisis, en que se da un rompimiento definitivo en los ciclos económicos.

Cifras y variaciones del país y estado en los periodos anual y mensual del 2003 al 2009 se presentan enseguida:

TRABAJADORES ASEGURADOS VARIACIÓN PORCENTUAL DE DICIEMBRE				
AÑOS	ANUAL		MENSUAL	
	NACIONAL	JALISCO	NACIONAL	JALISCO
2003	0.21	1.13	-1.65	-0.57
2004	3.06	2.13	-1.85	-1.17
2005	3.39	3.10	-1.99	-1.57
2006	4.72	4.69	-2.17	-1.82
2007	3.86	4.12	-2.28	-2.07
2008	-0.21	0.85	-2.26	-1.69
2009	-1.21	0.28	-1.31	-1.14

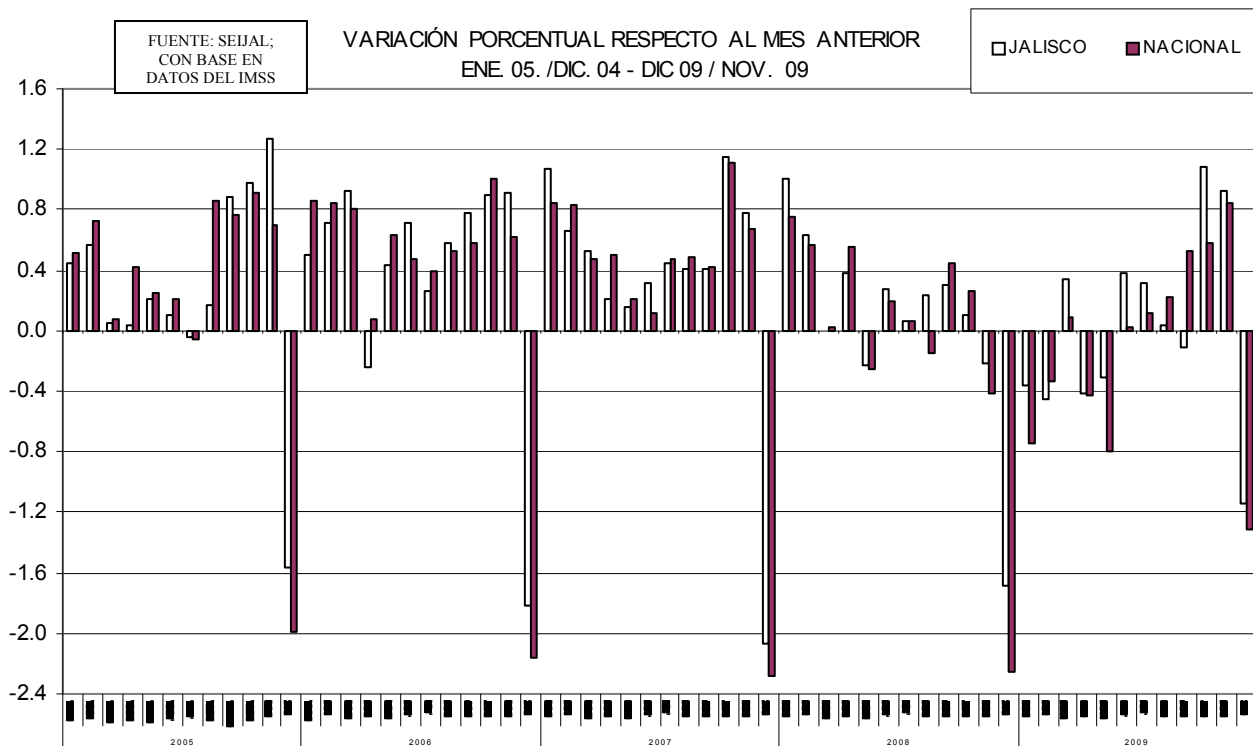
FUENTE: SEIJAL CON BASE EN DATOS DEL IMSS

Anual: diciembre del año, comparado con mismo mes del año anterior

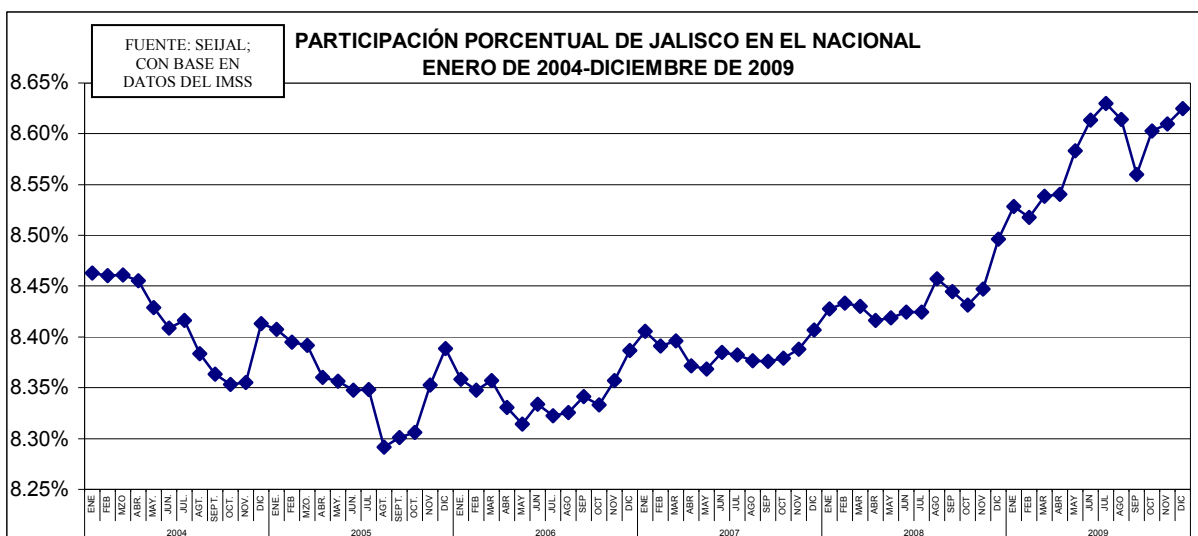
Mensual: diciembre con respecto a noviembre del mismo año .

En el periodo anual Jalisco presenta incrementos que son mayores al nacional en 2003, 2007, 2008 y 2009; en tanto que el país muestra decrementos anuales en 2008 y 2009. Mensualmente los dos entornos geográficos disminuyen, no obstante las reducciones del estado resultan ser menores que las correspondientes al total nacional.

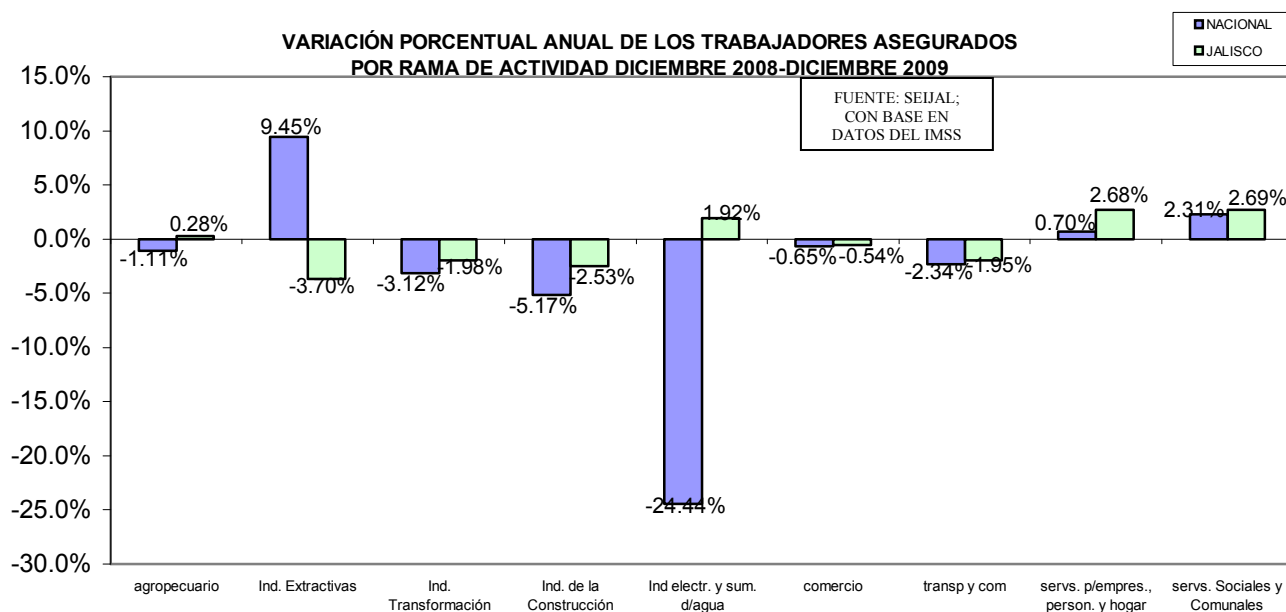
Las variaciones mensuales en el empleo permiten diferente punto de análisis; Jalisco presenta mengua en 15 meses y el país en 13 de un total de sesenta meses. El mes de diciembre cíclicamente estacionalidad decreciente.



La participación porcentual del estado en el total nacional aporta otra perspectiva de comparación del ámbito laboral.



El hecho de que el estado aumentara su número de trabajadores asegurados entre diciembre de 2008 y diciembre del 2009 (el país lo disminuyó), y que el decremento mensual haya sido inferior al nacional, hizo posible que Jalisco repuntara su participación, al grado de acercarse a la más alta, obtenida en julio de 2009, de 8.63%. Sectorizadamente el periodo anual muestra las variaciones expresadas en la siguiente ilustración.



1.- Jalisco tiene crecimientos mayores que el nacional, en los sectores:

a) Agropecuario.

Jalisco: 128 = 0.28%

Nacional: -3,823 = -1.11%

b) Industria Eléctrica y suministro de agua:

Jalisco: 170 = 1.92%

Nacional: -41,969 = -24.44%

c) Servicios para empresas, personales y del hogar

Jalisco: 6,480 = 2.68%

Nacional: 23,339 = 0.70%

d) Servicios sociales y comunales:

Jalisco: 5,808 = 2.69%

Nacional: 39,117 = 2.31%

2.- Decrementos menores al nacional en:

e) Industria de Transformación:

Jalisco: -6,157 = -1.98%

Nacional: -113,022 = -3.12%

f) Industria de la Construcción:

Jalisco: -2,147 = -2.53%

Nacional: -56,857 = -5.45%

e) Comercio:

Jalisco: -1,221 = -0.54%

Nacional: -19,083 = -0.65%

f) Transportes y comunicaciones

Jalisco: -1,113 = -3.70%

Nacional: -17,925 = -2.34%

3.- Situaciones más desfavorables que el nacional en:

i) Industria Extractiva:

Jalisco: - 80 = -4.65%

Nacional: 8,952 = 9.45%

