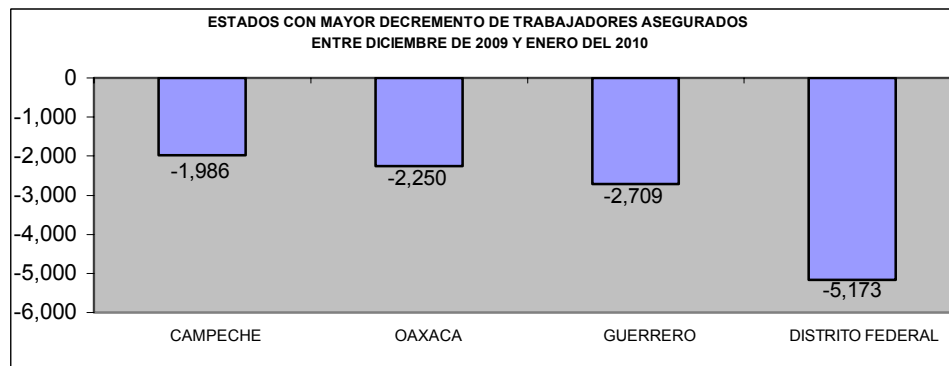
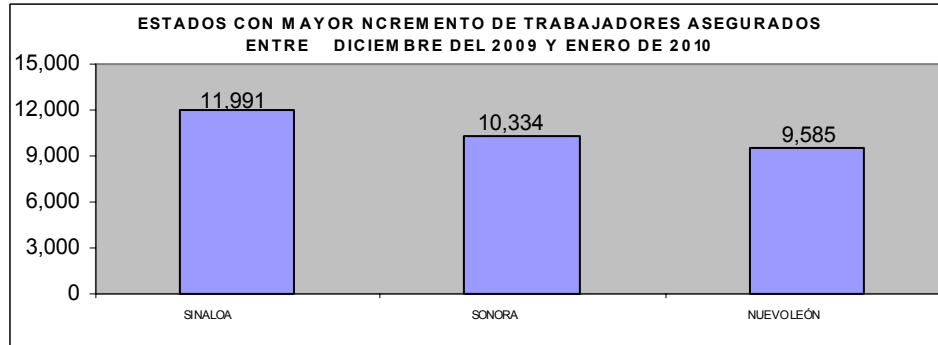


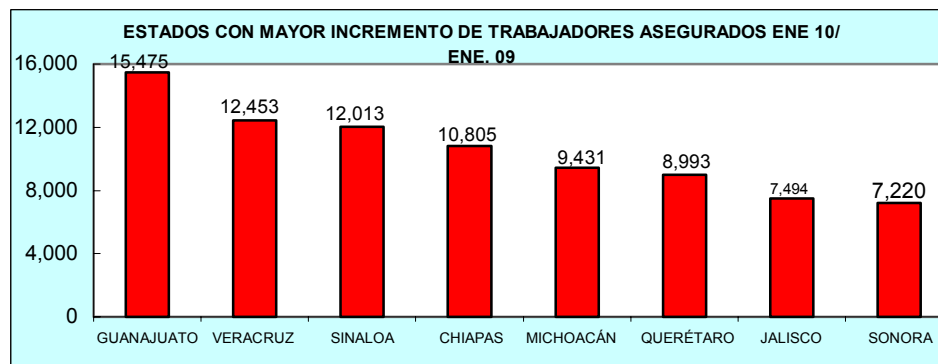
TRABAJADORES ASEGURADOS AL IMSS: ENERO 2010

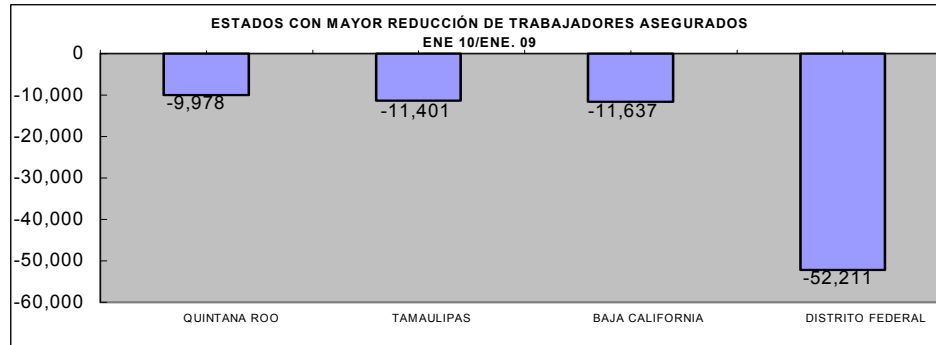
POSICIÓN DEL ESTADO EN EL CONTEXTO NACIONAL

En el mes de enero de 2010 el estado de Jalisco registra una ligera disminución de -333 trabajadores asegurados con respecto a diciembre de 2009, ello debido a factores estacionales, (regularmente se da una disminución en los primeros meses del año) o también puede haberse originado por los reacomodos en los ayuntamientos. Nos situamos en el sitio veinticinco.

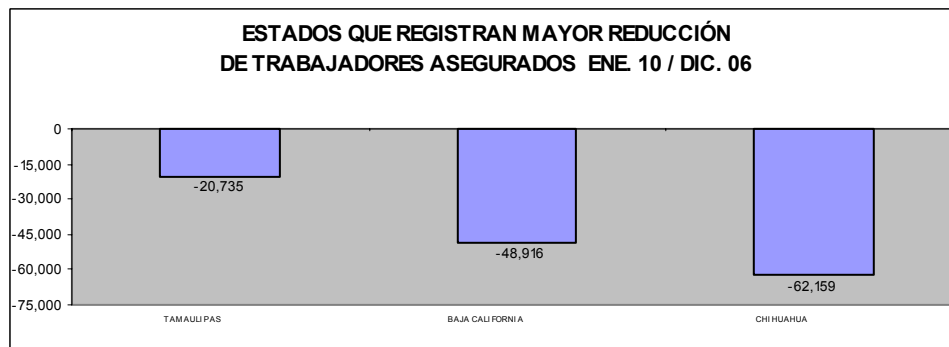
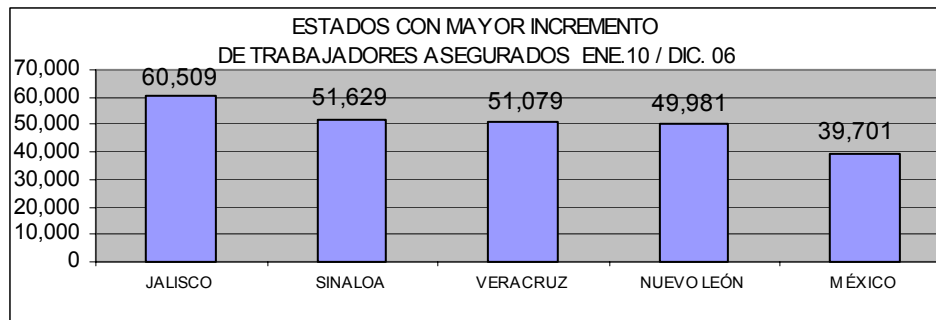


Anualmente registramos un incremento de 7,494 que comprenden poco más del doble del incremento nacional de 3,177; ocupando la séptima posición.





En el lapso de diciembre del 2006 a enero del 2010, incrementamos nuestra cifra de trabajadores asegurados en 60,509 que representan un 15.21% del nacional y por ello nos ubicamos en primer lugar, con 8,880 más que Sinaloa que esta en segundo lugar.



El primer mes del 2010 nacionalmente se da un incremento mensual de 69,875, en tanto que el mes anterior disminuyó en -185,793, observando los mayores decrementos el Distrito Federal, el estado de México, Nuevo León y Jalisco. En enero del 2010 el distrito Federal se decremento en 5,173 mensualmente, y anualmente en 52,211, lo que hace que sexenalmente caiga hasta el octavo sitio con una cifra de 28,106.

Jalisco, no obstante disminuir su cifra mensual en -333, sigue ocupando el primer lugar en empleos creados en el sexenio, y anualmente creció más que el total nacional. Por tanto consideramos que la situación mejorara en el futuro, si bien, ello dependerá del comportamiento de la economía norteamericana, cuya recuperación se pronostica que será lenta, y a corto plazo la situación laboral no mostrará un avance espectacular.

TRABAJADORES ASEGURADOS TOTALES

ESTADO	DIC. 06	ENE. 09	DIC. 09	ENE. 10	INCREM. SEXENAL		INCREM. ANUAL		INCREM. MENSUAL	
					ABS.	REL.	ABS.	REL.	ABS.	REL.
AGUASCALIENTES	203,875	199,151	199,531	200,746	-3,129	-1.53	1,595	0.80	1,215	0.61
BAJA CALIFORNIA	651,538	614,259	597,874	602,622	-48,916	-7.51	-11,637	-1.89	4,748	0.79
BAJA CALIF. SUR	113,126	119,373	113,015	113,492	366	0.32	-5,881	-4.93	477	0.42
CAMPECHE	113,210	122,510	121,290	119,304	6,094	5.38	-3,206	-2.62	-1,986	-1.64
CHIAPAS	166,159	175,946	187,501	186,751	20,592	12.39	10,805	6.14	-750	-0.40
CHIHUAHUA	674,873	617,709	610,738	612,714	-62,159	-9.21	-4,995	-0.81	1,976	0.32
COAHUILA	513,511	505,616	502,535	508,622	-4,889	-0.95	3,006	0.59	6,087	1.21
COLIMA	90,834	97,110	99,367	98,828	7,994	8.80	1,718	1.77	-539	-0.54
DISTRITO FEDERAL	2,406,434	2,486,751	2,439,713	2,434,540	28,106	1.17	-52,211	-2.10	-5,173	-0.21
DURANGO	168,345	172,047	176,658	177,804	9,459	5.62	5,757	3.35	1,146	0.65
GUANAJUATO	568,067	582,161	594,932	597,636	29,569	5.21	15,475	2.66	2,704	0.45
GUERRERO	141,567	143,265	144,634	141,925	358	0.25	-1,340	-0.94	-2,709	-1.87
HIDALGO	149,423	160,381	154,230	157,690	8,267	5.53	-2,691	-1.68	3,460	2.24
JALISCO	1,147,177	1,200,192	1,208,019	1,207,686	60,509	5.27	7,494	0.62	-333	-0.03
MICHOACÁN	288,363	313,316	321,171	322,747	34,384	20.98	9,431	3.01	1,576	0.49
MORELOS	163,868	167,371	167,227	167,467	3,599	0.33	96	0.06	240	0.14
MÉXICO	1,097,483	1,143,635	1,134,413	1,137,184	39,701	3.62	-6,451	-0.56	2,771	0.24
NAYARIT	98,946	106,372	105,994	109,753	10,807	10.92	3,381	3.18	3,759	3.55
NUEVO LEÓN	1,057,768	1,107,632	1,098,164	1,107,749	49,981	4.73	117	0.01	9,585	0.87
OAXACA	147,382	158,195	160,265	158,015	10,633	7.21	-180	-0.11	-2,250	-1.40
PUEBLA	402,111	411,740	417,389	417,497	15,386	3.83	5,757	1.40	108	0.03
QUERÉTARO	290,960	307,099	312,340	316,092	25,132	8.64	8,993	2.93	3,752	1.20
QUINTANA ROO	242,474	268,545	257,451	258,567	16,093	6.64	-9,978	-3.72	1,116	0.43
SAN LUIS POTOSÍ	273,541	281,939	279,430	281,981	8,440	3.09	42	0.01	2,551	0.91
SINALOA	350,760	390,376	390,398	402,389	51,629	14.72	12,013	3.08	11,991	3.07
SONORA	411,310	415,901	412,787	423,121	11,811	2.87	7,220	1.74	10,334	2.50
TABASCO	138,189	150,488	153,810	153,003	14,814	10.72	2,515	1.67	-807	-0.52
TAMAULIPAS	562,159	552,825	536,278	541,424	-20,735	-3.69	-11,401	-2.06	5,146	0.96
TLAXCALA	69,972	65,107	64,000	64,310	-5,662	-8.09	-797	-1.22	310	0.48
VERACRUZ	610,162	648,788	653,510	661,241	51,079	8.37	12,453	1.92	7,731	1.18
YUCATÁN	257,609	264,316	265,466	265,657	8,048	3.12	1,341	0.51	191	0.07
ZACATECAS	107,296	122,986	126,274	127,722	20,426	19.04	4,736	3.85	1,448	1.15
TOTAL	13,678,492	14,073,102	14,006,404	14,076,279	397,787	2.91	3,177	0.02	69,875	0.50

BASE DE DATOS DEL IMSS; AJUSTADOS CON NUEVA METODOLOGÍA, DE ACUERDO CON COMUNICADO DEL 9 DE MAYO DEL 2008

INCREMENTO SEXENAL			INCREMENTO ANUAL			INCREMENTO MENSUAL		
ESTADO	TRAB. ASEG. ENE. 10/DIC. 06	LUGAR	ESTADO	TRAB. ASEG. ENE. 10/ENE. 09	LUGAR	ESTADO	TRAB. ASEG. ENE. 10/DIC. 09	LUGAR
JALISCO	60,509	1o.	GUANAJUATO	15,475	1o.	SINALOA	11,991	1o.
SINALOA	51,629	2o.	VERACRUZ	12,453	2o.	SONORA	10,334	2o.
VERACRUZ	51,079	3o.	SINALOA	12,013	3o.	NUEVO LEÓN	9,585	3o.
NUEVO LEÓN	49,981	4o.	CHIAPAS	10,805	4o.	VERACRUZ	7,731	4o.
MÉXICO	39,701	5o.	MICHOACÁN	9,431	5o.	COAHUILA	6,087	5o.
MICHOACÁN	34,384	6o.	QUERÉTARO	8,993	6o.	TAMAULIPAS	5,146	6o.
GUANAJUATO	29,569	7o.	JALISCO	7,494	7o.	BAJA CALIFORNIA	4,748	7o.
DISTRITO FEDERAL	28,106	8o.	SONORA	7,220	8o.	NAYARIT	3,759	8o.
QUERÉTARO	25,132	9o.	DURANGO	5,757	9o.	QUERÉTARO	3,752	9o.
CHIAPAS	20,592	10o.	PUEBLA	5,757	10o.	HIDALGO	3,460	10o.
ZACATECAS	20,426	11o.	ZACATECAS	4,736	11o.	MÉXICO	2,771	11o.
QUINTANA ROO	16,093	12o.	NAYARIT	3,381	12o.	GUANAJUATO	2,704	12o.
PUEBLA	15,386	13o.	COAHUILA	3,006	13o.	SAN LUIS POTOSÍ	2,551	13o.
TABASCO	14,814	14o.	TABASCO	2,515	14o.	CHIHUAHUA	1,976	14o.
SONORA	11,811	15o.	COLIMA	1,718	15o.	MICHOACÁN	1,576	15o.
NAYARIT	10,807	16o.	AGUASCALIENTES	1,595	16o.	ZACATECAS	1,448	16o.
OAXACA	10,633	17o.	YUCATÁN	1,341	17o.	AGUASCALIENTES	1,215	17o.
DURANGO	9,459	18o.	NUEVO LEÓN	117	18o.	DURANGO	1,146	18o.
SAN LUIS POTOSÍ	8,440	19o.	MORELOS	96	19o.	QUINTANA ROO	1,116	19o.
HIDALGO	8,267	20o.	SAN LUIS POTOSÍ	42	20o.	BAJA CALIF. SUR	477	20o.
YUCATÁN	8,048	21o.	OAXACA	-180	21o.	TLAXCALA	310	21o.
COLIMA	7,994	22o.	TLAXCALA	-797	22o.	MORELOS	240	22o.
CAMPECHE	6,094	23o.	GUERRERO	-1,340	23o.	YUCATÁN	191	23o.
MORELOS	3,599	24o.	HIDALGO	-2,691	24o.	PUEBLA	108	24o.
BAJA CALIF. SUR	366	25o.	CAMPECHE	-3,206	25o.	JALISCO	-333	25o.
GUERRERO	358	26o.	CHIHUAHUA	-4,995	26o.	COLIMA	-539	26o.
AGUASCALIENTES	-3,129	27o.	BAJA CALIF. SUR	-5,881	27o.	CHIAPAS	-750	27o.
COAHUILA	-4,889	28o.	MÉXICO	-6,451	28o.	TABASCO	-807	28o.
TLAXCALA	-5,662	29o.	QUINTANA ROO	-9,978	29o.	CAMPECHE	-1,986	29o.
TAMAULIPAS	-20,735	30o.	TAMAULIPAS	-11,401	30o.	OAXACA	-2,250	30o.
BAJA CALIFORNIA	-48,916	31o.	BAJA CALIFORNIA	-11,637	31o.	GUERRERO	-2,709	31o.
CHIHUAHUA	-62,159	32o.	DISTRITO FEDERAL	-52,211	32o.	DISTRITO FEDERAL	-5,173	32o.
TOTAL	397,787		TOTAL	3,177		TOTAL	69,875	

BASE DE DATOS DEL IMSS AJUSTADOS CON NUEVA METODOLOGÍA DEL COMUNICADO DEL 9 DE MAYO DEL 2008