

“COMPORTAMIENTO PRELIMINAR DE TRABAJADORES ASEGURADOS EN JALISCO”

Noviembre 2009

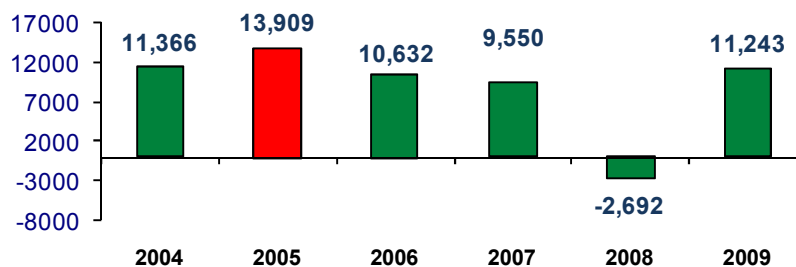
***SEIJAL; Sistema Estatal de Información Jalisco, con base
en datos proporcionados por la delegación estatal del IMSS.***

14 de Diciembre 2009

Trabajadores Asegurados en Jalisco Noviembre 2009

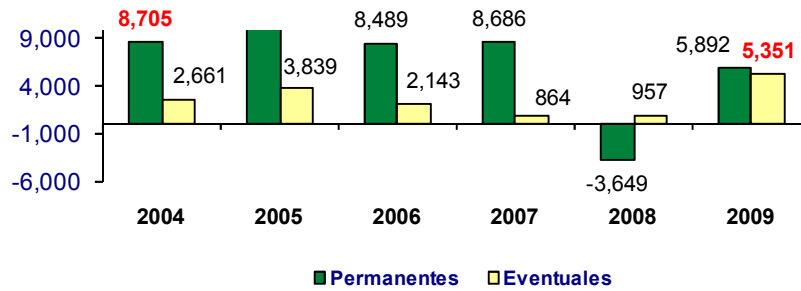
En noviembre de 2009 **los trabajadores asegurados** en el IMSS en Jalisco fueron 1'221,907 y tuvieron un incremento mensual de 0.93% en términos relativos y absolutos de 11,243 asegurados mas, respecto al mes de octubre inmediato anterior según datos de la delegación del IMSS.

**Variación mensual de Trabajadores Asegurados
Noviembre-Octubre**



El saldo en el total de trabajadores asegurados fue resultado de un equilibrado comportamiento positivo, tanto en trabajadores permanentes como en eventuales, los trabajadores permanentes aumentaron en términos absolutos en 5,892 asegurados mas, lo que en términos relativos representa un incremento mensual de 0.54%. En tanto que los trabajadores eventuales aumentaron en 5,351 asegurados más, lo que representa un aumento relativo de 4.34% en relación a octubre. Con esto, el saldo de trabajadores Permanentes se sitúa en 1'093,140 y los eventuales en 128,767.

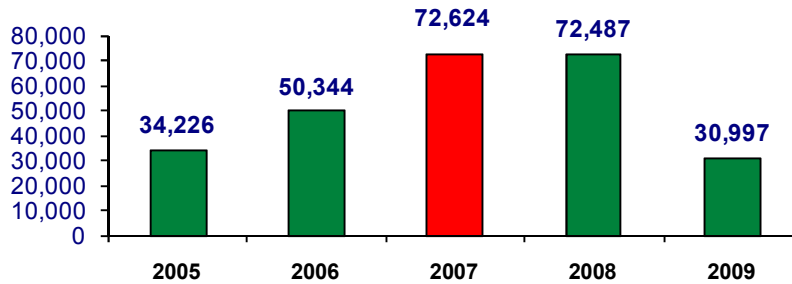
**Variación mensual de Trabajadores Asegurados
Permanentes y Eventuales Nov-Oct**



Noviembre 2009 - Diciembre 2008

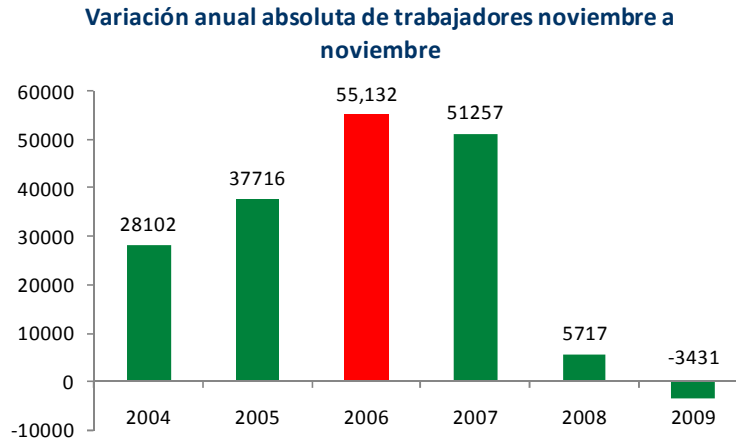
Respecto de diciembre de 2008, los trabajadores asegurados en noviembre, registran un saldo positivo de 17,317 trabajadores mas, es decir un incremento relativo de 1.4%.

**Variación absoluta de Trabajadores Asegurados
Noviembre-Diciembre año anterior**



Noviembre 2009 - Noviembre 2008

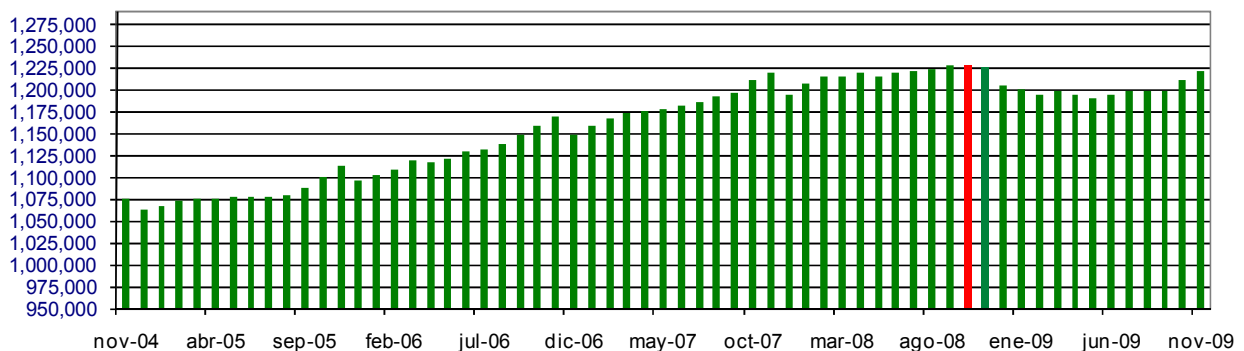
De noviembre de 2009 respecto de noviembre de 2008, se registró un decremento de (-) 3,431 trabajadores asegurados menos, el decremento fue de (-) 0.3%, ver gráfica siguiente.



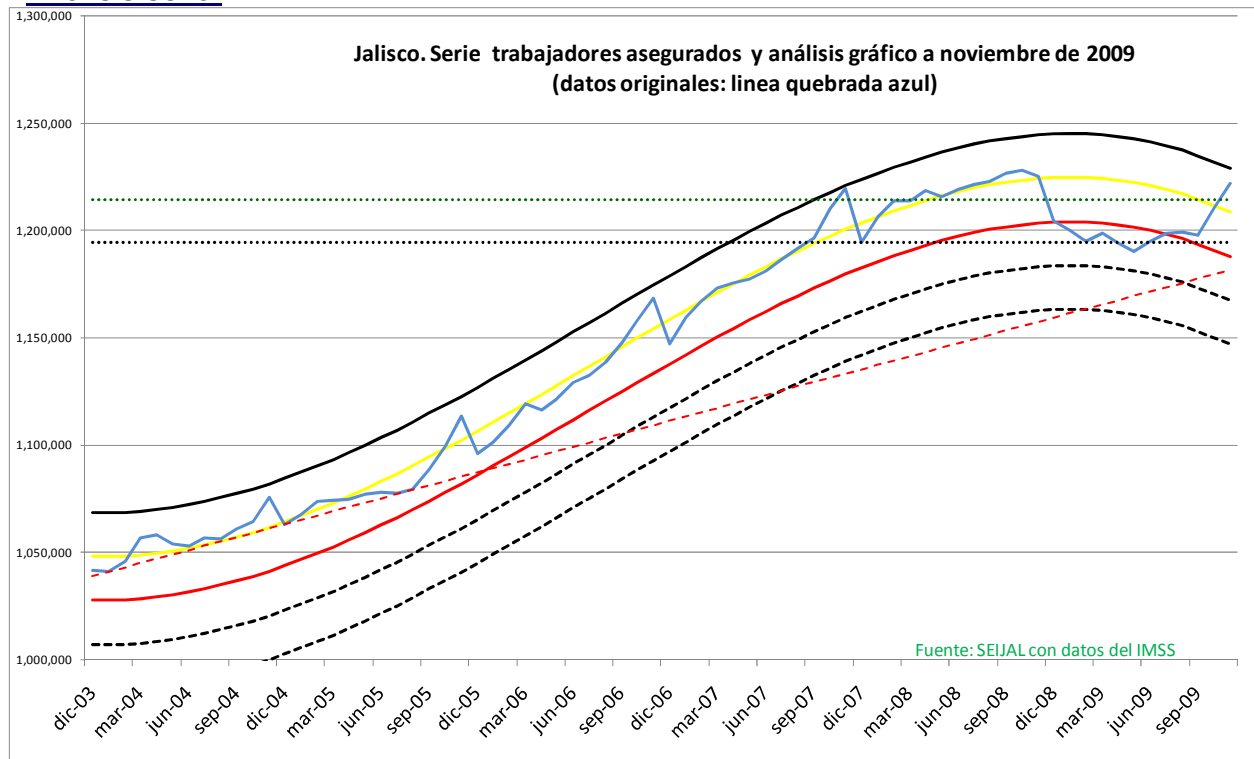
Los comportamientos gráficos de las variaciones mensuales, se presentan sin patrón cíclico alguno, mientras que el patrón de del acumulado anual hace pensar que aún puede haber un ajuste más en ciernes, mientras que el gráfico de variaciones anuales se muestra con ajuste cíclico completado. En suma posiblemente el ajuste estacional esperado de diciembre no sea tan fuerte.

Con los resultados de este mes, se mantiene como máximo nivel histórico de trabajadores asegurados, el correspondiente al mes de octubre de 2008: 1, 228,030.

TRABAJADORES ASEGURADOS EN JALISCO
noviembre 2004 - noviembre 2009



Análisis serial



Con el movimiento de noviembre el total de trabajadores asegurados, por fin se re-posiciona en su ruta de avance original (línea amarilla) superando por fin los choques externos que la habían sumido en un valle, de diciembre de 2008 a Octubre de 2009. El sostenimiento en dicho valle fue posible fundamentalmente por los esfuerzos extras y el re-direccionamiento del presupuesto público en Jalisco; lo que en principio refrenó la caída en el empleo y lo sostuvo en el nuevo equilibrio macroeconómico, luego fue el principal instrumento que dio el impulso inicial a la recuperación.

De acuerdo con nuestro marco interpretativo, expresado arriba en forma gráfica, tenemos que al posicionarse en su ruta de avance original, y por encima de la región entre las líneas paralelas horizontales; interpretamos que este empuje último se debió a un síntoma de reactivación del consumo exógeno, esto es que la fuente de la expansión del empleo en el margen se debió, desde nuestro punto de vista a la mejoría recientemente observada en el comercio exterior de Jalisco que jala el comportamiento de la industria manufacturera. Sin embargo el reposicionamiento del total de asegurados, continúa dentro de su órbita de oscilación en derredor de su ruta de tendencia (línea amarilla), en espera de poder remontarla en la medida que se genere nueva fuerza motriz; que será, o una reactivación más relevante del consumo externo o por un presupuesto público en 2010 que pudiera ejercerse en sectores de gran

impacto económico como es la obra pública, ya que por otra parte el consumo privado interno permanece aún estancado desde hace algunos meses.

Desde nuestro punto de vista aunque no se genere una inversión fija bruta en escala considerable, el empleo pudiera remontar otro salto con un nuevo impulso del consumo (externo y público bien direccionado, como se hizo durante 2009; con el programa de compras a pymes establecidas en la entidad), en virtud de la capacidad ociosa existente en la industria de la transformación; (entre 11 y 15 mil puestos de trabajo).

Hipotéticamente aún recuperándose estos puestos de trabajo, manteniéndose el empleo en sus actuales niveles en sus demás conceptos sectoriales, apenas así se tendría fuerza de rompimiento del actual derrotero inercial por el que transita el empleo, además tendrían que existir condiciones económicas de expansión suficientes como para sostener las fluctuaciones del empleo en tales niveles. Lo anterior implicaría una recuperación más veloz del consumo externo y el enlace del consumo interno a este eje de recuperación.

Sin embargo la lectura de otros indicadores de la coyuntura, nos hacen pensar que hay todavía retos por delante; donde el crecimiento económico general será lento, por lo pronto habrá que ver el nivel inmediato en que se habrá de consolidar el empleo con el ajuste a la baja esperado de fin de año, que de ocurrir como cada año lo devolverán al canal horizontal que se propone remontar.

De ser así, habría 2 posibilidades en que se podría colocar finalmente el indicador gráfico: por encima de la línea amarilla, lo que debería leerse como una señal de fuerza, para en el siguiente intento remontar el canal horizontal, la otra posibilidad es que el indicador se coloque finalmente por debajo de la línea amarilla reflejando debilidad de las condiciones impulsoras del empleo que señalarían dificultades mayores para lograr efectivamente remontar el estancamiento del canal horizontal. (en líneas punteadas paralelas finas).

NOTA ACLARATORIA: "El pasado 9 de Mayo de 2008, el Instituto Mexicano del Seguro Social emitió un comunicado en donde anunciaba el cambio de su metodología para el registro de trabajadores asegurados, las cifras presentadas descuentan dicha modificación y sólo están disponibles hasta el momento con un desglose Nacional y Estatal".

FUENTE: SEIJAL, con datos proporcionados por el IMSS

