

“COMPORTAMIENTO PRELIMINAR DE TRABAJADORES ASEGURADOS EN JALISCO”

Junio de 2011

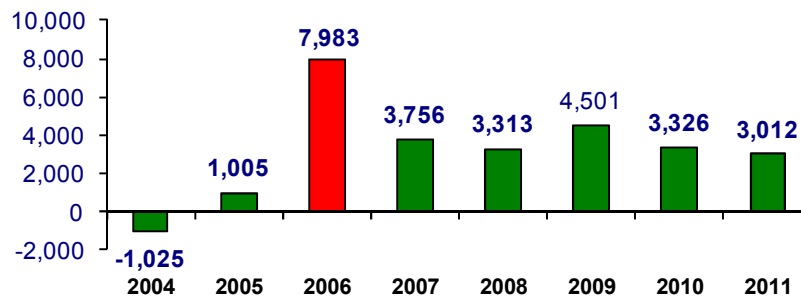
***SEIJAL; Sistema Estatal de Información Jalisco, con base
en datos proporcionados por la delegación estatal del IMSS.***

8 de Junio 2011

Trabajadores Asegurados en Jalisco Junio 2011

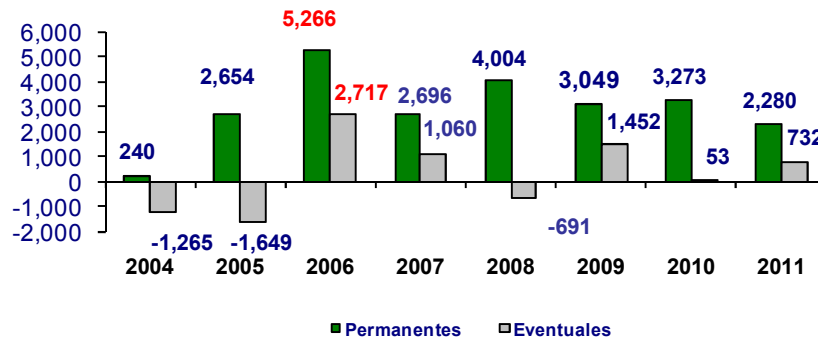
En Junio de 2011 **los trabajadores asegurados** en el IMSS en Jalisco fueron 1'288,822 y tuvieron un incremento mensual de 0.23% en términos relativos y absolutos de 3,012 asegurados más, respecto al mes de mayo inmediato anterior según datos de la delegación de la delegación del IMSS.

Variación mensual de Trabajadores Asegurados Jun-May



El saldo en el total de trabajadores asegurados fue resultado de aumentos en trabajadores permanentes y en eventuales, los trabajadores permanentes aumentaron en términos absolutos en 2,280 asegurados más, lo que en términos relativos representa un incremento mensual de 0.20%. En tanto que los trabajadores eventuales aumentaron en 732 trabajadores mas, lo que representa un aumento relativo de 0.50% en relación a mayo anterior. Con esto, el saldo de trabajadores permanentes se sitúa en 1'142,293 y los eventuales en 146,529.

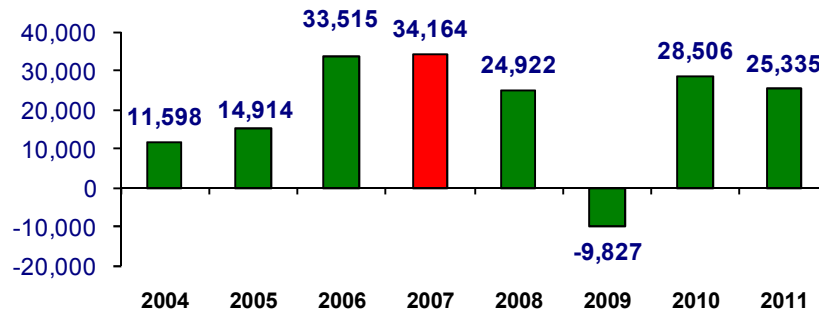
**Variación mensual de Trabajadores Asegurados
Permanentes y Eventuales Jun-May**



Mayo 2011 – Diciembre 2010

Respecto a diciembre de 2010, los trabajadores asegurados tuvieron un incremento relativo de 2% y en términos absolutos de 25,335 asegurados más.

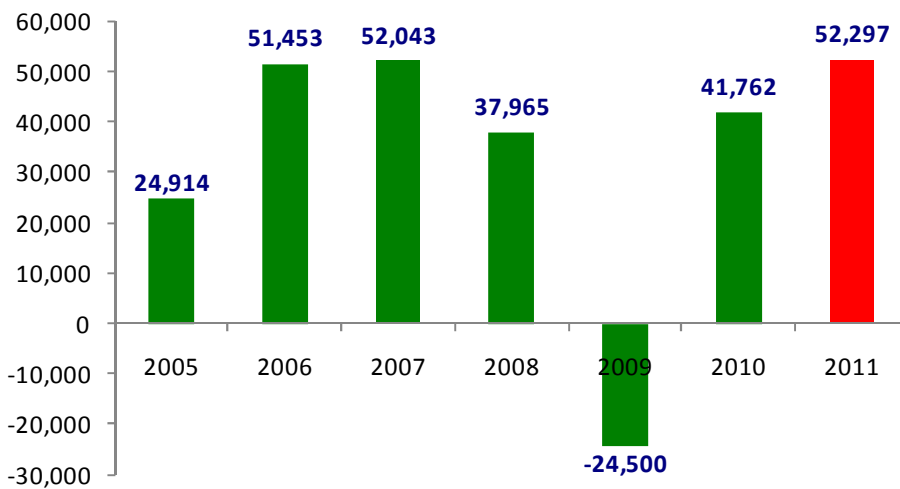
**Variación absoluta de Trabajadores Asegurados
Junio-Diciembre año anterior**



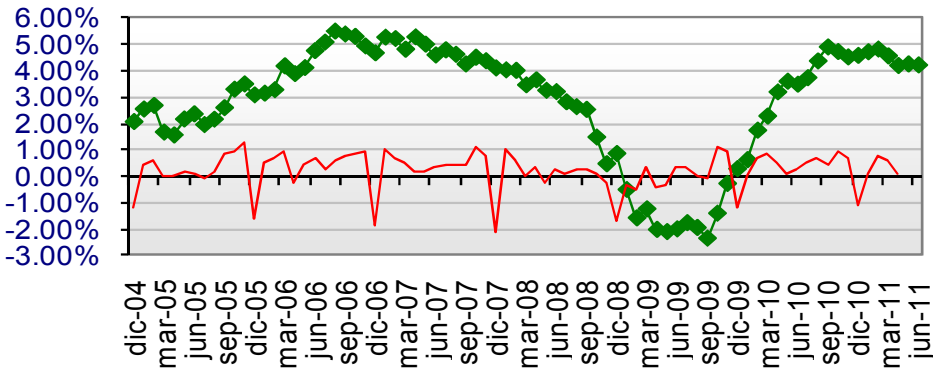
Junio 2011 – Junio 2010

De junio de 2011 respecto de junio de 2010, se registró un incremento de 52,297 trabajadores asegurados mas, el incremento fue de 4.2% en terminos relativos, después de 7 meses consecutivos de incrementos absolutos anuales superiores a los 55 mil, en abril, mayo y junio se ajusto la cifra anual, alrededor de lo 52 mil docientos, sin embargo no se observan bajas progresivas consecutivas, sino solo un descenso de nivel. (ver siguientes 2 gráficas)

Variación junio - junio año anterior

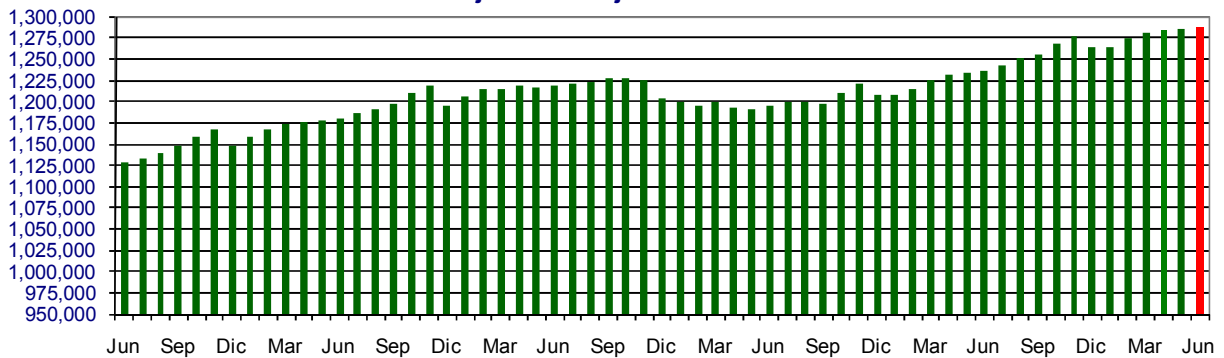


Variación % de Trabajadores Asegurados en Jalisco hasta junio de 2011 (verde: anual, rojo: mensual)

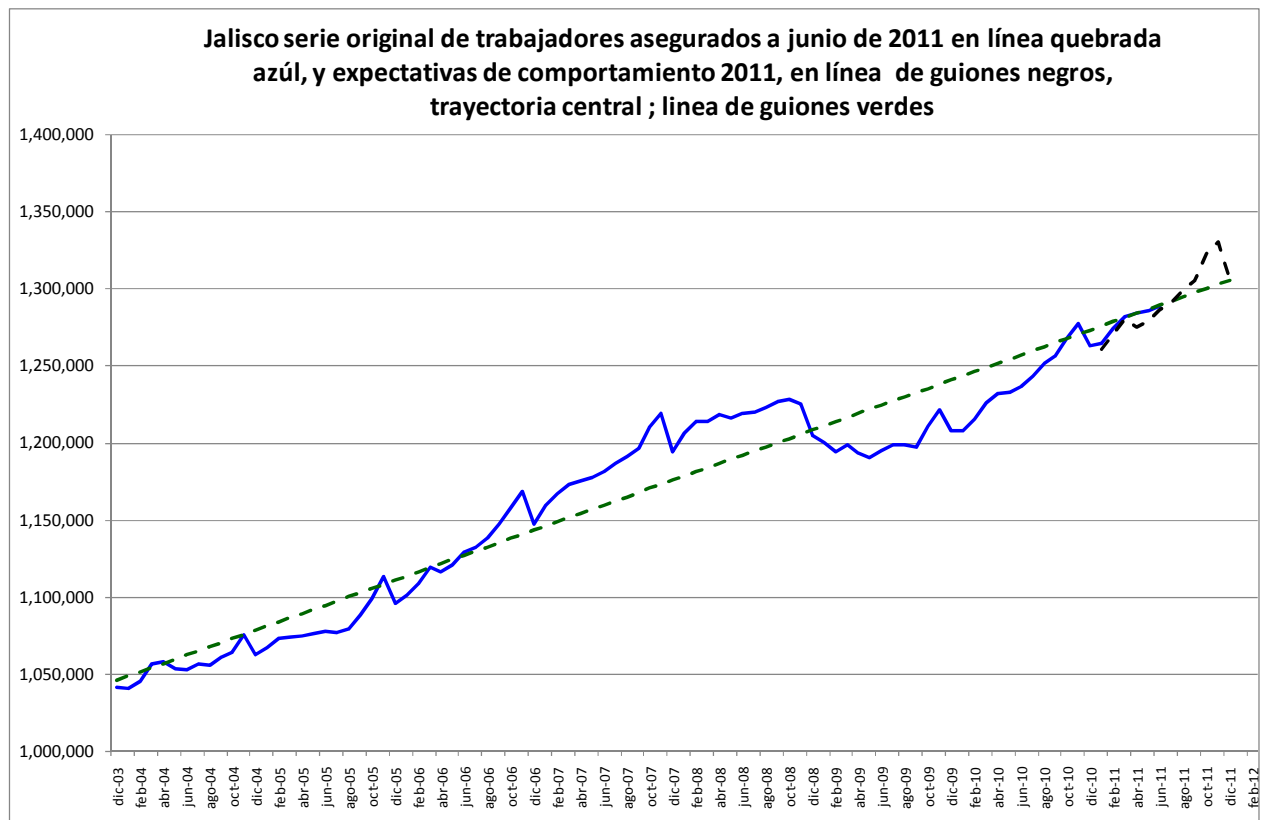


Con los resultados de este mes, se consigue un nuevo máximo histórico de trabajadores asegurados, correspondiente a este mes de junio de 2011; 1, 288,822, con este nuevo record, son ya 4 veces durante el presente año, en que se imponen nuevas marcas.

**TRABAJADORES ASEGURADOS EN JALISCO
junio 2006 - junio 2011**



Análisis serial



Como se esperaba el dato de junio igual que el de mayo pasado, se dieron en ascenso, por la ruta de la línea verde, por lo que desde nuestro punto de vista se mantiene el avance inercial, mismo que también creemos se mantenga durante julio, en espera de una reactivación del potencial expansivo de agosto a noviembre.

Respecto a las expectativas definidas desde principios de año, tenemos el cuadro siguiente:

| 2011 | pronostico | dato real | grado % de error |
|------------|------------|-----------|------------------|
| enero | 1,260,834 | 1,264,788 | -0.31% |
| febrero | 1,270,495 | 1,274,313 | -0.30% |
| marzo | 1,280,734 | 1,282,251 | -0.12% |
| abril | 1,275,537 | 1,284,045 | -0.66% |
| mayo | 1,278,772 | 1,285,810 | -0.55% |
| junio | 1,286,249 | 1,288,822 | -0.20% |
| julio | 1,291,324 | | |
| agosto | 1,299,195 | | |
| septiembre | 1,305,254 | | |
| octubre | 1,322,633 | | |
| noviembre | 1,330,455 | | |
| diciembre | 1,306,455 | | |

En el cual observamos una ligera subvaluación pesimista generalizada, en tales expectativas, por tanto con los datos obtenidos de la mitad del año, tenemos que el error promedio ha sido de -0.36%, por lo que reajustando las expectativas para el cierre de 2011, tenemos que $1,306,455 \times 1.36\% = 1,311,158$, que sería la expectativa ajustada al mes de junio de 2010, respecto del cierre de 2011. Lo cual significaría que al cierre de 2011 la expectativa de nuevos empleos creados en 2011 sería de 47,671, dato que resulta compatible con los ajustes esperados posibles (probabilísticamente) en las variaciones anuales para los meses subsiguientes

FUENTE: SEIJAL, con datos proporcionados por el IMSS
Jah/08/07/2011