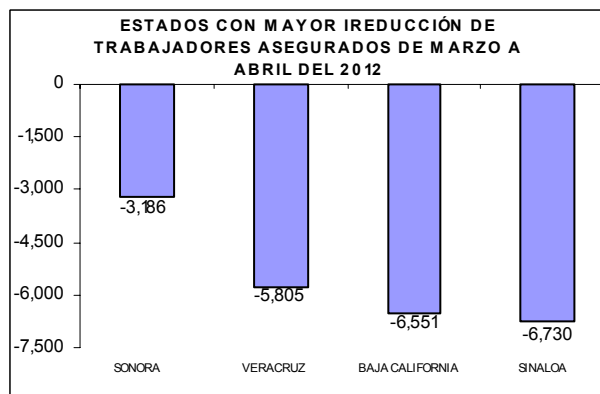
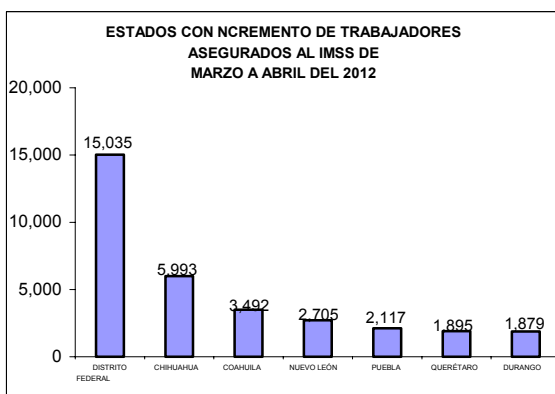
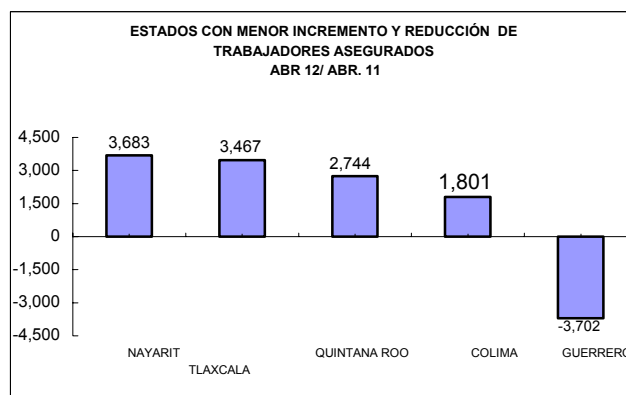
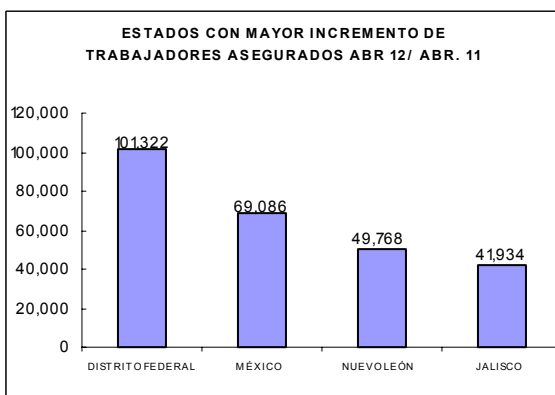


RANK DE TRABAJADORES ASEGURADOS DEL IMSS ABRIL 2012

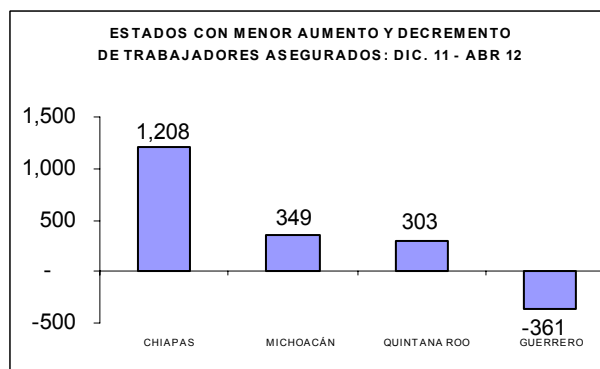
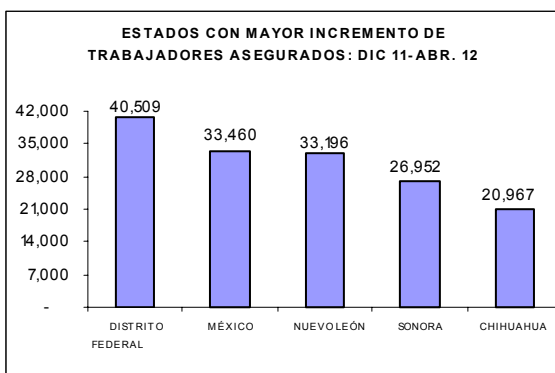
Entre marzo y abril del 2012, nuestro estado tiene un decremento absoluto de -1,287 Trabajadores Asegurados totales, ya que en el primer mes suma 1'327,266, y en el segundo 1'325,979, lo que nos ubica en la vigésimo sexta posición en el panorama nacional.



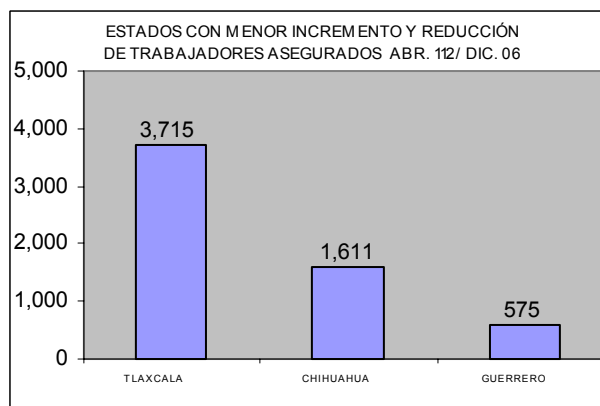
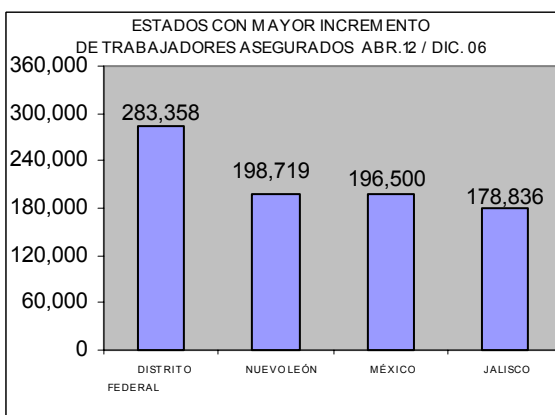
Durante el periodo anual que comprende de abril del 2011 y abril de 2012 observa un incremento anual de creación de 41,934 empleos (6.13% del nacional), al transcurrir de 1'284,045 a 1'325,979 Trabajadores Asegurados totales, continuando en cuarto sitio.



17,697 empleos se han creado de diciembre de 2011 a abril del 2012, comprendiendo 5.0% del total nacional, situándonos en séptimo lugar dentro de los treinta y dos estados del país.



De diciembre de 2006 a abril del 2012, acumulamos 178,836 trabajadores asegurados totales (8.82% del total), consolidándonos en cuarto lugar nacional.



El decremento mensual de -1,287 acontecido durante abril con respecto a marzo del presente año, que es posible catalogarlo como estacional –ya que una vez terminado el periodo vacacional se presenta una reducción- que en esta ocasión vino acompañada por la reducción nacional de trabajadores eventuales del campo del orden de 30,250 (en Jalisco disminuyeron en 897, que aunado a los 390 de trabajadores permanentes y eventuales urbanos) nos significara la reducción mencionada. Nacionalmente el incremento mensual fue de 10,480; El Distrito Federal con 15,035 supero el total nacional, Chihuahua con 5,993 comprendió 57.2% del nacional; en contraste las mayores reducciones sucedieron en Sinaloa de -6,730, Baja California -5,551, y Veracruz de -5,805.

No obstante lo anterior en lo que va del año Jalisco acumula 17,697 empleos, cifra menor a la del mismo lapso de 2010 y 2011 de 24,182 y 20,558, respectivamente. En el periodo anual y sexenal, proseguimos en cuarto lugar,.

TRABAJADORES ASEGURADOS TOTALES

ESTADO	DIC. 06	ABR. 11	DIC. 11	MZO. 12	ABR. 12	INCREM. SEXENAL		INCREM. ANUAL		INCREM. ACUMULADO		INCREM. MENSUAL	
						ABS.	REL.	ABS.	REL.	ABS.	REL.	ABS.	REL.
AGUASCALIENTES	203,875	210,529	214,400	218,836	220,053	16,178	7.94	9,524	4.52	5,653	2.64	1,217	0.56
BAJA CALIFORNIA	651,538	645,560	649,811	674,302	667,751	16,213	2.49	22,191	3.44	17,940	2.76	-6,551	-0.97
BAJA CALIF. SUR	113,128	118,261	120,321	122,453	123,652	10,524	9.30	5,391	4.56	3,331	2.77	1,199	0.98
CAMPECHE	113,223	127,784	132,782	140,734	141,914	28,691	25.34	14,130	11.06	9,132	6.88	1,180	0.84
CHIAPAS	166,143	199,070	207,177	208,320	208,385	42,242	25.43	9,315	4.68	1,208	0.58	65	0.03
CHIHUAHUA	674,875	650,227	655,519	670,493	676,486	1,611	0.24	26,259	4.04	20,967	3.20	5,993	0.89
COAHUILA	513,502	576,798	594,483	607,873	611,365	97,863	19.06	34,567	5.99	16,882	2.84	3,492	0.57
COLIMA	90,834	109,696	109,276	111,276	111,497	20,663	22.75	1,801	1.64	2,221	2.03	221	0.20
DISTRITO FEDERAL	2,406,448	2,588,484	2,649,297	2,674,771	2,689,806	283,358	11.77	101,322	3.91	40,509	1.53	15,035	0.56
DURANGO	168,345	187,685	193,384	199,202	201,081	32,736	19.45	13,396	7.14	7,697	3.98	1,879	0.94
GUANAJUATO	568,067	642,258	662,703	677,110	678,508	110,441	19.44	36,250	5.64	15,805	2.38	1,398	0.21
GUERRERO	141,567	145,844	142,503	142,011	142,142	575	0.41	-3,702	-2.54	-361	-0.25	131	0.09
HIDALGO	149,470	172,571	175,772	182,383	182,083	32,613	21.82	9,512	5.51	6,311	3.59	-300	-0.16
JALISCO	1,147,143	1,284,045	1,308,282	1,327,266	1,325,979	178,836	15.59	41,934	3.27	17,697	1.35	-1,287	-0.10
MICHOACÁN	288,360	341,163	349,178	350,424	349,527	61,167	21.21	8,364	2.45	349	0.10	-897	-0.26
MORELOS	163,868	180,101	185,558	190,121	189,993	26,125	15.94	9,892	5.49	4,435	2.39	-128	-0.07
MÉXICO	1,097,583	1,224,997	1,260,623	1,294,868	1,294,083	196,500	17.90	69,086	5.64	33,460	2.65	-785	-0.06
NAYARIT	98,951	114,297	113,325	118,951	117,980	19,029	19.23	3,683	3.22	4,655	4.11	-971	-0.82
NUEVO LEÓN	1,057,781	1,206,732	1,223,304	1,253,795	1,256,500	198,719	18.79	49,768	4.12	33,196	2.71	2,705	0.22
OAXACA	147,319	163,486	169,032	170,943	171,226	23,907	16.23	7,740	4.73	2,194	1.30	283	0.17
PUEBLA	402,018	447,348	461,404	474,142	476,259	74,241	18.47	28,911	6.46	14,855	3.22	2,117	0.45
QUERÉTARO	290,958	359,465	372,699	386,919	388,814	97,856	33.63	29,349	8.16	16,115	4.32	1,895	0.49
QUINTANA ROO	242,477	272,525	274,966	276,897	275,269	32,792	13.52	2,744	1.01	303	0.11	-1,628	-0.59
SAN LUIS POTOSÍ	273,254	307,324	319,010	325,327	323,982	50,728	18.56	16,658	5.42	4,972	1.56	-1,345	-0.41
SINALOA	350,759	401,657	415,986	429,992	423,262	72,503	20.67	21,605	5.38	7,276	1.75	-6,730	-1.57
SONORA	411,310	456,092	462,003	492,141	488,955	77,645	18.88	32,863	7.21	26,952	5.83	-3,186	-0.65
TABASCO	138,189	161,887	173,472	178,564	177,852	39,663	28.70	15,965	9.86	4,380	2.52	-712	-0.40
TAMAULIPAS	562,175	558,849	557,911	568,061	568,543	6,368	1.13	9,694	1.73	10,632	1.91	482	0.08
TLAXCALA	69,978	70,226	70,586	73,579	73,693	3,715	5.31	3,467	4.94	3,107	4.40	114	0.15
VERACRUZ	610,170	682,664	701,584	721,659	715,854	105,684	17.32	33,190	4.86	14,270	2.03	-5,805	-0.80
YUCATÁN	257,888	278,575	284,171	290,372	291,453	33,565	13.02	12,878	4.62	7,282	2.56	1,081	0.37
ZACATECAS	107,296	136,388	139,813	141,894	142,212	34,916	32.54	5,824	4.27	2,399	1.72	318	0.22
TOTAL	13,678,492	15,022,588	15,350,335	15,695,679	15,706,159	2,027,667	14.82	683,571	4.55	355,824	2.32	10,480	0.07

SEJAL: CON BASE DE DATOS DEL IMSS; AJUSTADOS CON NUEVA METODOLOGÍA. DE ACUERDO CON COMUNICADO DEL 9 DE MAYO DEL 2008

INCREMENTO SEXENAL			INCREMENTO ANUAL			INCREMENTO ACUMULADO			INCREMENTO MENSUAL		
ESTADO	TRAB. ASEG. ABR. 12/DIC. 06	LUGAR	ESTADO	TRAB. ASEG. ABR. 12/ABR. 11	LUGAR	ESTADO	TRAB. ASEG. ABR. 12/DIC. 11	LUGAR	ESTADO	TRAB. ASEG. ABR. 12/MZO. 12	LUGAR
DISTRITO FEDERAL	283,358	1a.	DISTRITO FEDERAL	101,322	1a.	DISTRITO FEDERAL	40,509	1a.	DISTRITO FEDERAL	15,035	1a.
NUEVO LEÓN	198,719	2a.	MÉXICO	69,086	2a.	MÉXICO	33,460	2a.	CHIHUAHUA	5,993	2a.
MÉXICO	196,500	3a.	NUEVO LEÓN	49,768	3a.	NUEVO LEÓN	33,196	3a.	COAHUILA	3,492	3a.
JALISCO	178,836	4a.	JALISCO	41,934	4a.	SONORA	26,952	4a.	NUEVO LEÓN	2,705	4a.
GUANAJUATO	110,441	5a.	GUANAJUATO	36,250	5a.	CHIHUAHUA	20,967	5a.	PUEBLA	2,117	5a.
VERACRUZ	105,684	6a.	COAHUILA	34,567	6a.	BAJA CALIFORNIA	17,940	6a.	QUERÉTARO	1,895	6a.
COAHUILA	97,863	7a.	VERACRUZ	33,190	7a.	JALISCO	17,697	7a.	DURANGO	1,879	7a.
QUERÉTARO	97,856	8a.	SONORA	32,863	8a.	COAHUILA	16,882	8a.	GUANAJUATO	1,398	8a.
SONORA	77,645	9a.	QUERÉTARO	29,349	9a.	QUERÉTARO	16,115	9a.	AGUASCALIENTES	1,217	9a.
PUEBLA	74,241	10a.	PUEBLA	28,911	10a.	GUANAJUATO	15,805	10a.	BAJA CALIF. SUR	1,199	10a.
SINALOA	72,503	11a.	CHIHUAHUA	26,259	11a.	PUEBLA	14,855	11a.	CAMPECHE	1,180	11a.
MICHOACÁN	61,167	12a.	BAJA CALIFORNIA	22,191	12a.	VERACRUZ	14,270	12a.	YUCATÁN	1,081	12a.
SAN LUIS POTOSÍ	50,728	13a.	SINALOA	21,605	13a.	TAMAULIPAS	10,632	13a.	TAMAULIPAS	482	13a.
CHIAPAS	42,242	14a.	SAN LUIS POTOSÍ	16,658	14a.	CAMPECHE	9,132	14a.	ZACATECAS	318	14a.
ZACATECAS	39,663	15a.	TABASCO	15,965	15a.	DURANGO	7,697	15a.	OAXACA	283	15a.
YUCATÁN	34,916	16a.	CAMPECHE	14,130	16a.	YUCATÁN	7,282	16a.	COLIMA	221	16a.
QUINTANA ROO	33,565	17a.	DURANGO	13,396	17a.	SINALOA	7,276	17a.	GUERRERO	131	17a.
DURANGO	32,792	18a.	YUCATÁN	12,878	18a.	HIDALGO	6,311	18a.	TLAXCALA	114	18a.
HIDALGO	32,736	19a.	MORELOS	9,892	19a.	AGUASCALIENTES	5,653	19a.	CHIAPAS	65	19a.
CAMPECHE	32,613	20a.	TAMAULIPAS	9,694	20a.	SAN LUIS POTOSÍ	4,972	20a.	MORELOS	-128	20a.
MORELOS	28,691	21a.	AGUASCALIENTES	9,524	21a.	NAYARIT	4,655	21a.	HIDALGO	-300	21a.
OAXACA	26,125	22a.	HIDALGO	9,512	22a.	MORELOS	4,435	22a.	TABASCO	-712	22a.
COLIMA	23,907	23a.	CHIAPAS	9,315	23a.	TABASCO	4,380	23a.	MÉXICO	-785	23a.
NAYARIT	20,663	24a.	MICHOACÁN	8,364	24a.	BAJA CALIF. SUR	3,331	24a.	MICHOACÁN	-897	24a.
BAJA CALIFORNIA	19,029	25a.	OAXACA	7,740	25a.	TLAXCALA	3,107	25a.	NAYARIT	-971	25a.
AGUASCALIENTES	16,213	26a.	ZACATECAS	5,824	26a.	ZACATECAS	2,399	26a.	JALISCO	-1,287	26a.
BAJA CALIF. SUR	16,178	27a.	BAJA CALIF. SUR	5,391	27a.	COLIMA	2,221	27a.	SAN LUIS POTOSÍ	-1,345	27a.
TAMAULIPAS	10,524	28a.	NAYARIT	3,683	28a.	OAXACA	2,194	28a.	QUINTANA ROO	-1,628	28a.
TLAXCALA	6,368	29a.	TLAXCALA	3,467	29a.	CHIAPAS	1,208	29a.	SONORA	-3,186	29a.
TLAXCALA	3,715	30a.	QUINTANA ROO	2,744	30a.	MICHOACÁN	349	30a.	VERACRUZ	-5,805	30a.
CHIHUAHUA	1,611	31a.	COLIMA	1,801	31a.	QUINTANA ROO	303	31a.	BAJA CALIFORNIA	-6,551	31a.
GUERRERO	575	32a.	GUERRERO	-3,702	32a.	GUERRERO	-361	32a.	SINALOA	-6,730	32a.
TOTAL	2,027,667		TOTAL	683,571		TOTAL	355,824		TOTAL	10,480	

SEJAL: BASE DE DATOS DEL IMSS AJUSTADOS CON NUEVA METODOLOGÍA DEL COMUNICADO DEL 9 DE MAYO DEL 2008