

## INDICADOR GLOBAL DE LA ACTIVIDAD ECONÓMICA INFORMACIÓN A SEPTIEMBRE DE 2011

**El IGAE sigue teniendo cifras positivas anuales pero se recupera en cifras desestacionalizadas.**

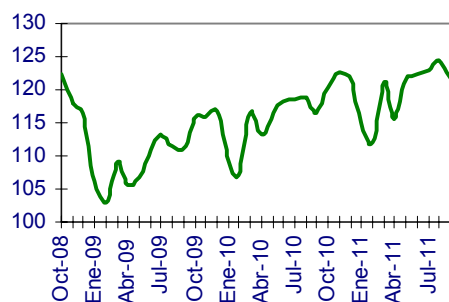
El IGAE incorpora información preliminar y no incluye la totalidad de las actividades económicas, por lo que debe considerarse como un indicador de tendencia o dirección de la economía mexicana en el corto plazo.

En septiembre de 2011 este indicador aumentó 4.5% respecto al mismo mes del año anterior.

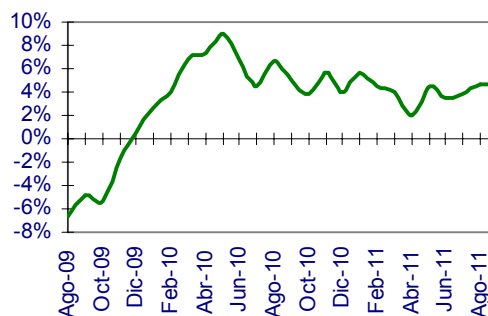
El resultado al alza del IGAE, fue consecuencia de las variaciones reportadas a tasa anual en los tres sectores de la economía: el agropecuario creció 2.6%; el industrial creció 3.6% en dicho mes, mientras que el de servicios aumentó 5.2%.

Con base en cifras desestacionalizadas, el IGAE creció 0.95% en septiembre de 2011 en comparación con el mes inmediato anterior, lo que representa un avance relativo respecto la baja del mes anterior.

**Indicador Global de la Actividad Económica**



**Variación Por ciento anual**



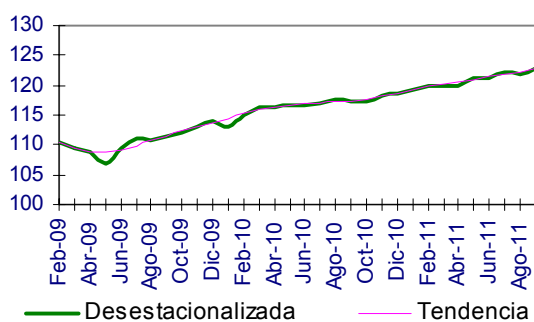
FUENTE: SEJAL, con datos proporcionados por INEGI

## Resultados Enero-septiembre de 2011

De acuerdo a los resultados del mes de septiembre, el crecimiento de la economía mexicana durante los primeros nueve meses de 2011 fue de 4.1%.

Desde que se inició este indicador ha presentado una tendencia de lento crecimiento positivo alrededor de 3%, pero a partir de que estalló la crisis financiera global en septiembre de 2008, sus efectos se dejaron sentir en la economía nacional a partir de octubre de ese año con variaciones anuales negativas durante doce meses consecutivos. Las cifras desestacionalizadas muestran que desde julio hay incrementos mensuales positivos, aunque anualmente siguió habiendo caídas, pero menores; pero de enero a mayo de 2010 hubo variaciones positivas y crecientes desde 2.4% a 8.8%. Sin embargo, a partir de este máximo, entre junio de 2010 y febrero de 2011 el crecimiento se desacelera y fluctúa entre un máximo de 7.3% en agosto de 2010 y un mínimo de 2.4% en abril de 2011, para obtener una recuperación a 4.5% en mayo, de 3.6% en junio, de 3.7% en julio, 4.4% en agosto y 4.1% en septiembre manteniéndose en terreno positivo.

**Indicador Global de la Actividad Económica**



FUENTE: SEIJAL, con datos proporcionados por INEGI