

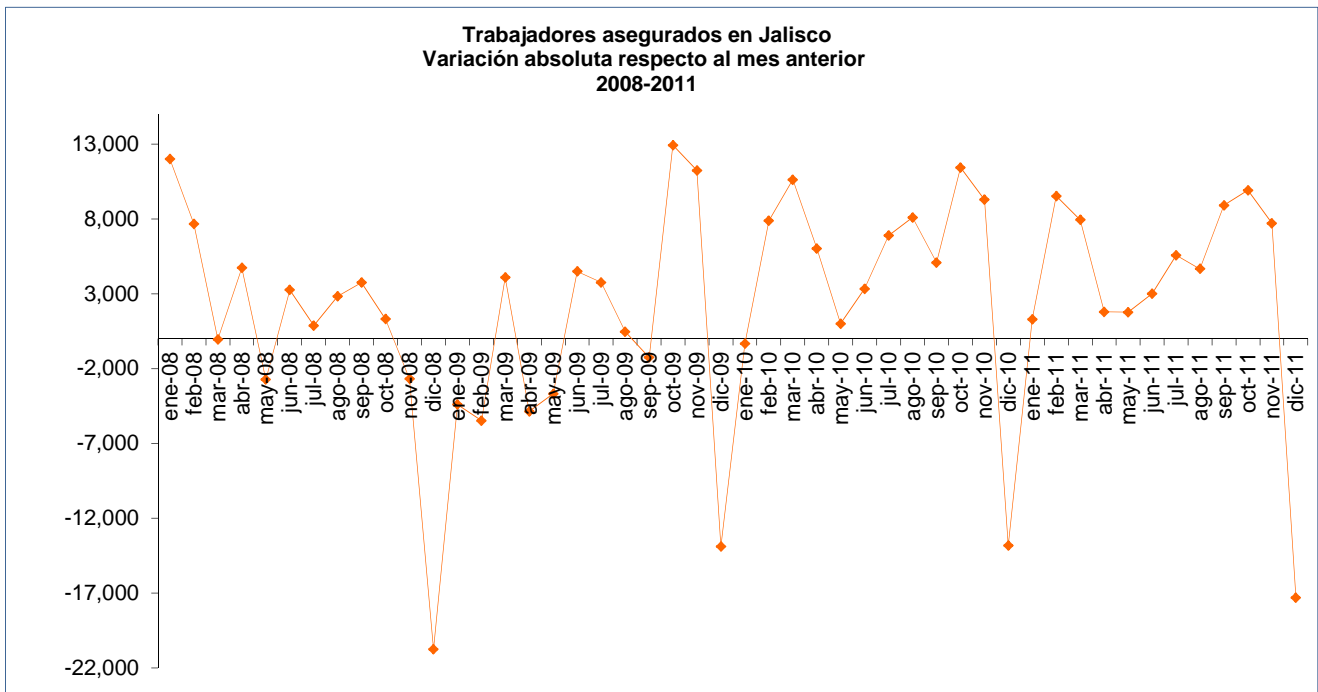
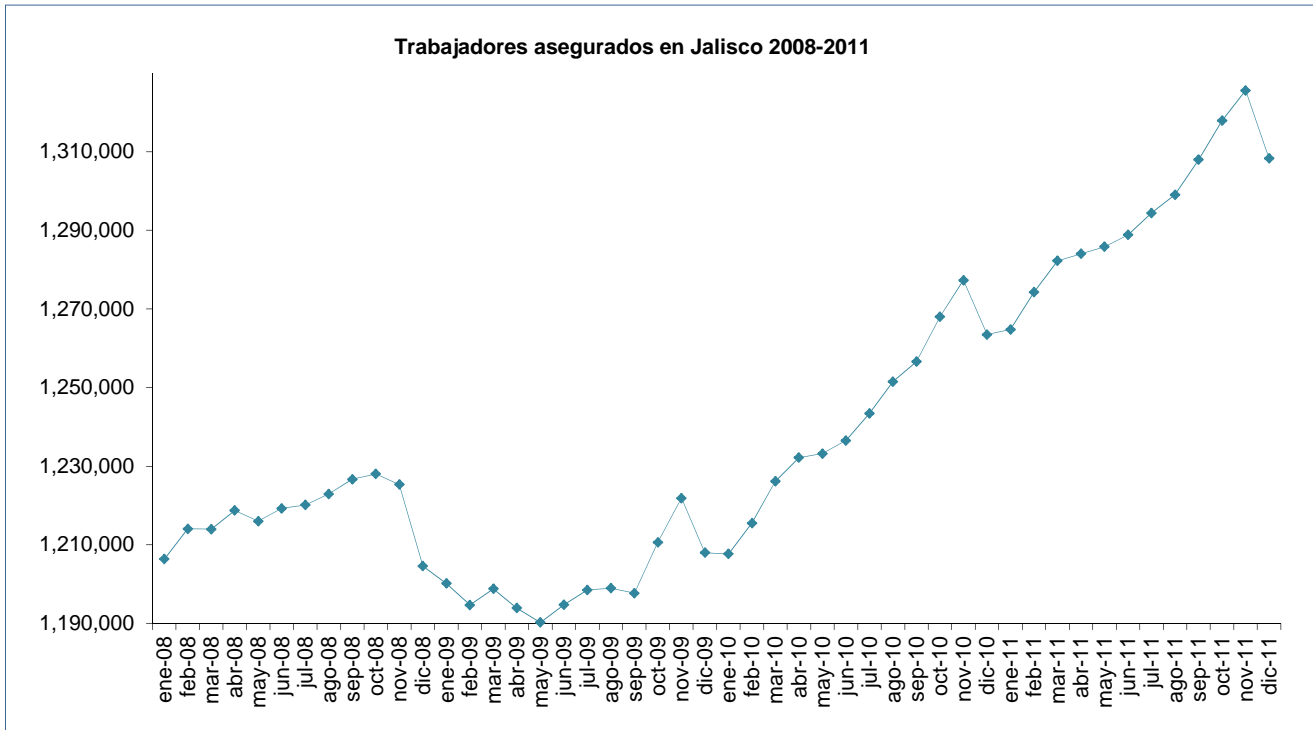
Trabajadores asegurados en Jalisco
Variaciones respecto al mes anterior
2008-2011

Mes	Trabajadores asegurados	Variación absoluta mes anterior	Variación relativa mes anterior
enero 2008	1,206,391	12,005	1.01%
febrero 2008	1,214,066	7,675	0.64%
marzo 2008	1,214,015	-51	0.00%
abril 2008	1,218,746	4,731	0.39%
mayo 2008	1,216,016	-2,730	-0.22%
junio 2008	1,219,272	3,256	0.27%
julio 2008	1,220,144	872	0.07%
agosto 2008	1,222,971	2,827	0.23%
septiembre 2008	1,226,715	3,744	0.31%
octubre 2008	1,228,030	1,315	0.11%
noviembre 2008	1,225,338	-2,692	-0.22%
diciembre 2008	1,204,590	-20,748	-1.69%
enero 2009	1,200,192	-4,398	-0.37%
febrero 2009	1,194,715	-5,477	-0.46%
marzo 2009	1,198,805	4,090	0.34%
abril 2009	1,193,947	-4,858	-0.41%
mayo 2009	1,190,262	-3,685	-0.31%
junio 2009	1,194,763	4,501	0.38%
julio 2009	1,198,518	3,755	0.31%
agosto 2009	1,198,986	468	0.04%
septiembre 2009	1,197,731	-1,255	-0.10%
octubre 2009	1,210,664	12,933	1.08%
noviembre 2009	1,221,907	11,243	0.93%
diciembre 2009	1,208,019	-13,888	-1.14%
enero 2010	1,207,686	-333	-0.03%
febrero 2010	1,215,559	7,873	0.65%
marzo 2010	1,226,178	10,619	0.87%
abril 2010	1,232,200	6,022	0.49%
mayo 2010	1,233,199	999	0.08%
junio 2010	1,236,525	3,326	0.27%
julio 2010	1,243,416	6,891	0.56%
agosto 2010	1,251,516	8,100	0.65%
septiembre 2010	1,256,598	5,082	0.41%
octubre 2010	1,268,034	11,436	0.91%
noviembre 2010	1,277,314	9,280	0.73%
diciembre 2010	1,263,487	-13,827	-1.08%
enero 2011	1,264,788	1,301	0.10%
febrero 2011	1,274,313	9,525	0.75%
marzo 2011	1,282,251	7,938	0.62%
abril 2011	1,284,045	1,794	0.14%
mayo 2011	1,285,810	1,765	0.14%
junio 2011	1,288,822	3,012	0.23%
julio 2011	1,294,392	5,570	0.43%
agosto 2011	1,299,060	4,668	0.36%
septiembre 2011	1,307,965	8,905	0.69%
octubre 2011	1,317,875	9,910	0.76%
noviembre 2011	1,325,584	7,709	0.58%
diciembre 2011	1,308,282	-17,302	-1.31%

Desarrollado por:



Trabajadores asegurados en Jalisco
Variaciones respecto al mes anterior
2008-2011



Desarrollado por:

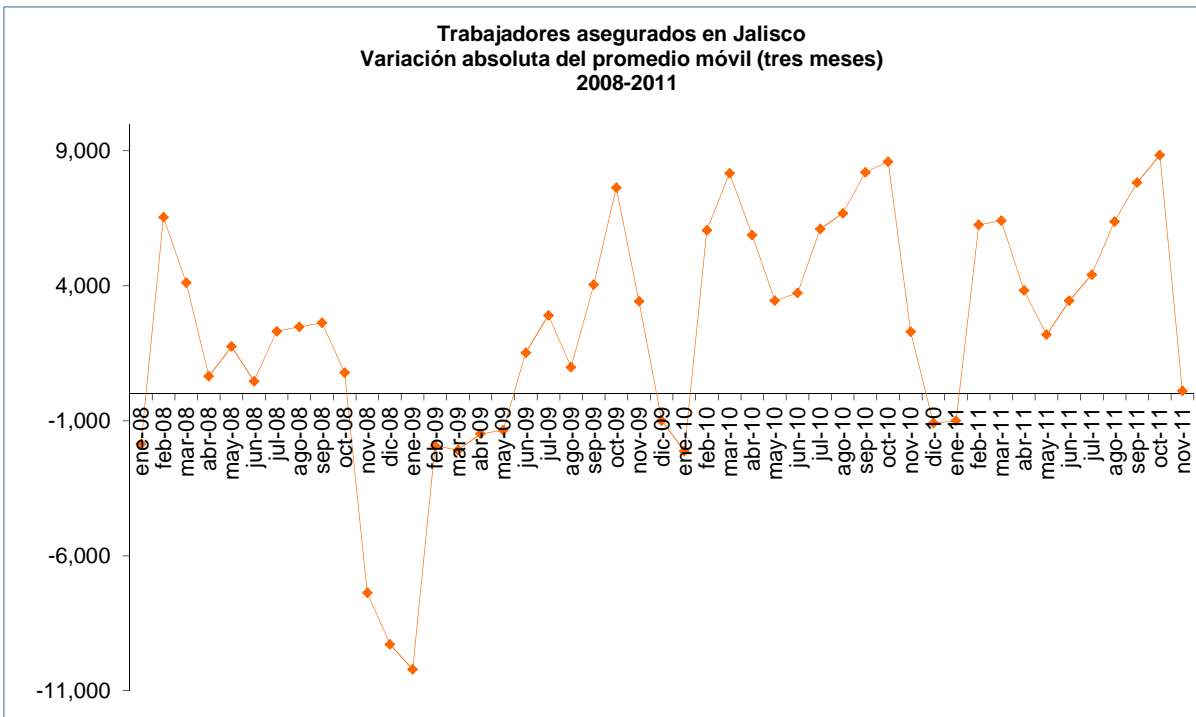
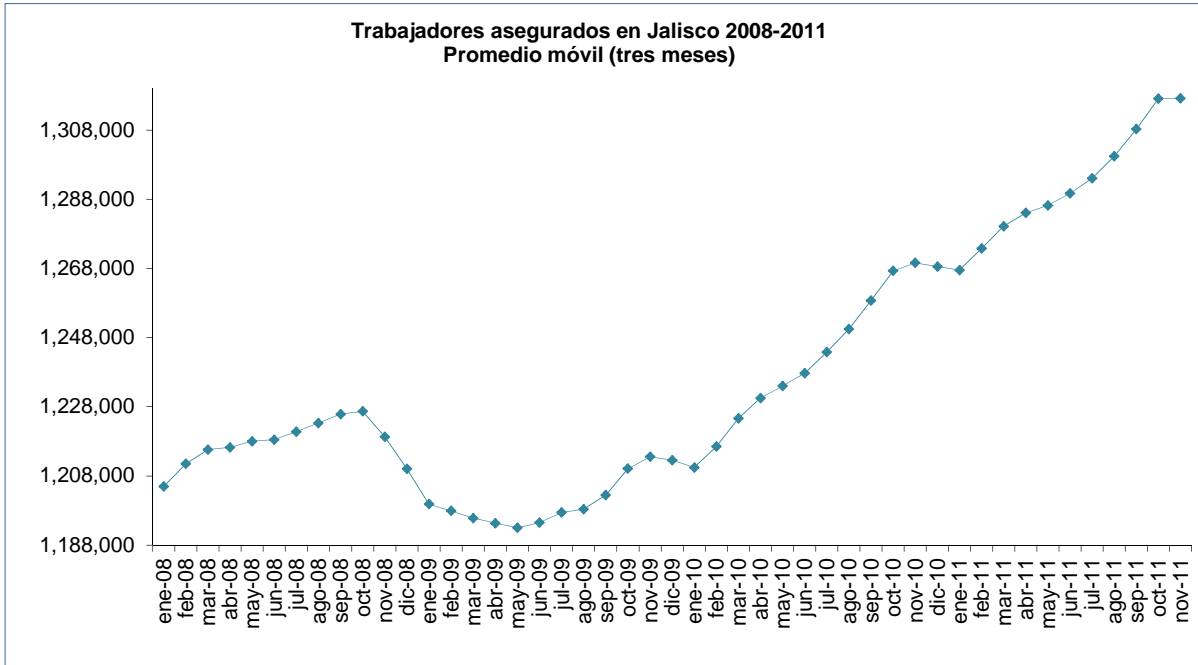


Fuente: SEIJAL, Sistema Estatal de Información Jalisco; en base a datos proporcionados por el IMSS.

Trabajadores asegurados en Jalisco
Promedios móviles (tres meses)
2008-2011

Mes	Trabajadores asegurados	Promedio móvil	Variaciones absolutas promedio móvil	Variaciones relativas promedio móvil
enero 2008	1,206,391	1,204,948	-1,859	-0.15%
febrero 2008	1,214,066	1,211,491	6,543	0.54%
marzo 2008	1,214,015	1,215,609	4,118	0.34%
abril 2008	1,218,746	1,216,259	650	0.05%
mayo 2008	1,216,016	1,218,011	1,752	0.14%
junio 2008	1,219,272	1,218,477	466	0.04%
julio 2008	1,220,144	1,220,796	2,318	0.19%
agosto 2008	1,222,971	1,223,277	2,481	0.20%
septiembre 2008	1,226,715	1,225,905	2,629	0.21%
octubre 2008	1,228,030	1,226,694	789	0.06%
noviembre 2008	1,225,338	1,219,319	-7,375	-0.60%
diciembre 2008	1,204,590	1,210,040	-9,279	-0.76%
enero 2009	1,200,192	1,199,832	-10,208	-0.84%
febrero 2009	1,194,715	1,197,904	-1,928	-0.16%
marzo 2009	1,198,805	1,195,822	-2,082	-0.17%
abril 2009	1,193,947	1,194,338	-1,484	-0.12%
mayo 2009	1,190,262	1,192,991	-1,347	-0.11%
junio 2009	1,194,763	1,194,514	1,524	0.13%
julio 2009	1,198,518	1,197,422	2,908	0.24%
agosto 2009	1,198,986	1,198,412	989	0.08%
septiembre 2009	1,197,731	1,202,460	4,049	0.34%
octubre 2009	1,210,664	1,210,101	7,640	0.64%
noviembre 2009	1,221,907	1,213,530	3,429	0.28%
diciembre 2009	1,208,019	1,212,537	-993	-0.08%
enero 2010	1,207,686	1,210,421	-2,116	-0.17%
febrero 2010	1,215,559	1,216,474	6,053	0.50%
marzo 2010	1,226,178	1,224,646	8,171	0.67%
abril 2010	1,232,200	1,230,526	5,880	0.48%
mayo 2010	1,233,199	1,233,975	3,449	0.28%
junio 2010	1,236,525	1,237,713	3,739	0.30%
julio 2010	1,243,416	1,243,819	6,106	0.49%
agosto 2010	1,251,516	1,250,510	6,691	0.54%
septiembre 2010	1,256,598	1,258,716	8,206	0.66%
octubre 2010	1,268,034	1,267,315	8,599	0.68%
noviembre 2010	1,277,314	1,269,612	2,296	0.18%
diciembre 2010	1,263,487	1,268,530	-1,082	-0.09%
enero 2011	1,264,788	1,267,529	-1,000	-0.08%
febrero 2011	1,274,313	1,273,784	6,255	0.49%
marzo 2011	1,282,251	1,280,203	6,419	0.50%
abril 2011	1,284,045	1,284,035	3,832	0.30%
mayo 2011	1,285,810	1,286,226	2,190	0.17%
junio 2011	1,288,822	1,289,675	3,449	0.27%
julio 2011	1,294,392	1,294,091	4,417	0.34%
agosto 2011	1,299,060	1,300,472	6,381	0.49%
septiembre 2011	1,307,965	1,308,300	7,828	0.60%
octubre 2011	1,317,875	1,317,141	8,841	0.68%
noviembre 2011	1,325,584	1,317,247	106	0.01%
diciembre 2011	1,308,282			

Trabajadores asegurados en Jalisco
Promedios móviles (tres meses)
2008-2011



Desarrollado por:

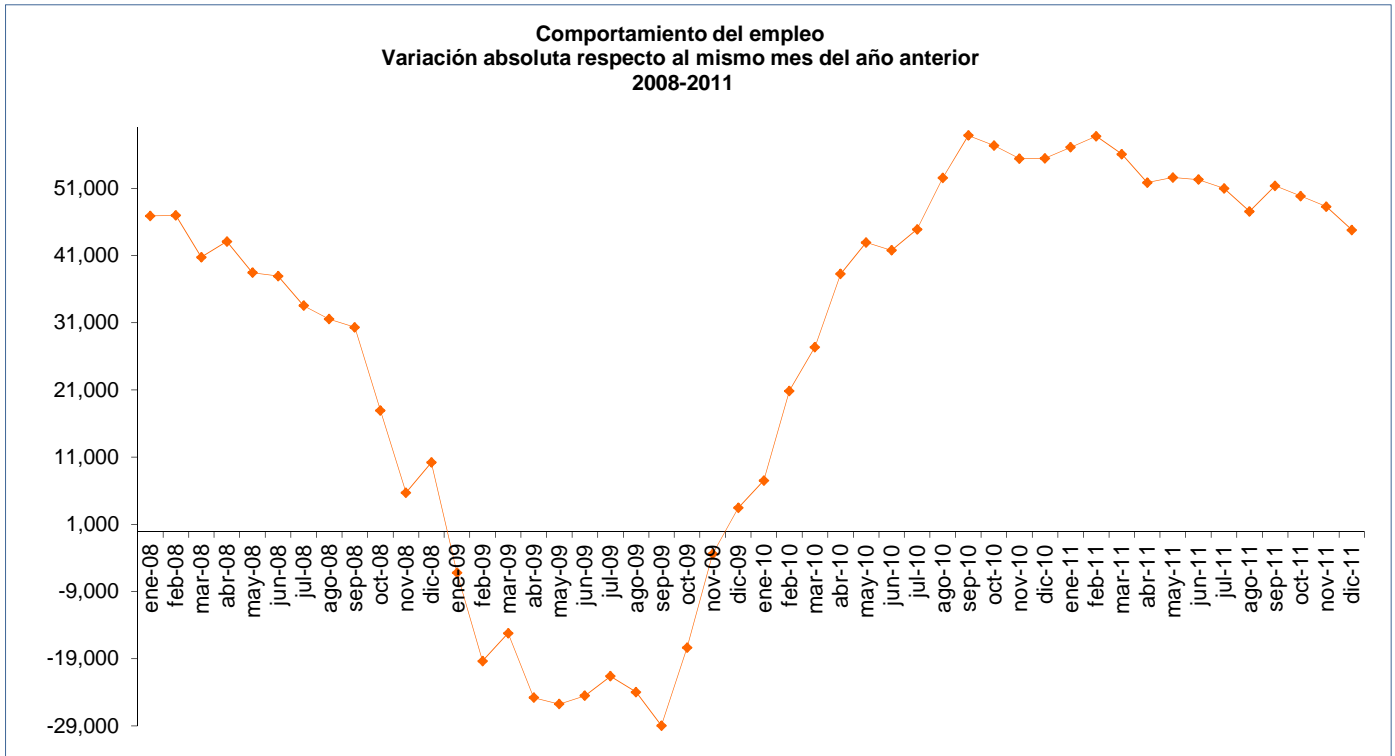


Fuente: SEIJAL, Sistema Estatal de Información Jalisco; en base a datos proporcionados por el IMSS.

Trabajadores asegurados en Jalisco
Variaciones respecto al mismo mes del año anterior
2008-2011

Mes	Trabajadores asegurados	Variación absoluta mes año anterior	Variación relativa mes año anterior
enero 2008	1,206,391	46,894	4.04%
febrero 2008	1,214,066	46,969	4.02%
marzo 2008	1,214,015	40,746	3.47%
abril 2008	1,218,746	43,081	3.66%
mayo 2008	1,216,016	38,447	3.26%
junio 2008	1,219,272	37,947	3.21%
julio 2008	1,220,144	33,525	2.83%
agosto 2008	1,222,971	31,520	2.65%
septiembre 2008	1,226,715	30,324	2.53%
octubre 2008	1,228,030	17,939	1.48%
noviembre 2008	1,225,338	5,695	0.47%
diciembre 2008	1,204,590	10,204	0.85%
enero 2009	1,200,192	-6,199	-0.51%
febrero 2009	1,194,715	-19,351	-1.59%
marzo 2009	1,198,805	-15,210	-1.25%
abril 2009	1,193,947	-24,799	-2.03%
mayo 2009	1,190,262	-25,754	-2.12%
junio 2009	1,194,763	-24,509	-2.01%
julio 2009	1,198,518	-21,626	-1.77%
agosto 2009	1,198,986	-23,985	-1.96%
septiembre 2009	1,197,731	-28,984	-2.36%
octubre 2009	1,210,664	-17,366	-1.41%
noviembre 2009	1,221,907	-3,431	-0.28%
diciembre 2009	1,208,019	3,429	0.28%
enero 2010	1,207,686	7,494	0.62%
febrero 2010	1,215,559	20,844	1.74%
marzo 2010	1,226,178	27,373	2.28%
abril 2010	1,232,200	38,253	3.20%
mayo 2010	1,233,199	42,937	3.61%
junio 2010	1,236,525	41,762	3.50%
julio 2010	1,243,416	44,898	3.75%
agosto 2010	1,251,516	52,530	4.38%
septiembre 2010	1,256,598	58,867	4.91%
octubre 2010	1,268,034	57,370	4.74%
noviembre 2010	1,277,314	55,407	4.53%
diciembre 2010	1,263,487	55,468	4.59%
enero 2011	1,264,788	57,102	4.73%
febrero 2011	1,274,313	58,754	4.83%
marzo 2011	1,282,251	56,073	4.57%
abril 2011	1,284,045	51,845	4.21%
mayo 2011	1,285,810	52,611	4.27%
junio 2011	1,288,822	52,297	4.23%
julio 2011	1,294,392	50,976	4.10%
agosto 2011	1,299,060	47,544	3.80%
septiembre 2011	1,307,965	51,367	4.09%
octubre 2011	1,317,875	49,841	3.93%
noviembre 2011	1,325,584	48,270	3.78%
diciembre 2011	1,308,282	44,795	3.55%

Trabajadores asegurados en Jalisco
Variaciones respecto al mismo mes del año anterior
2008-2011



Desarrollado por:

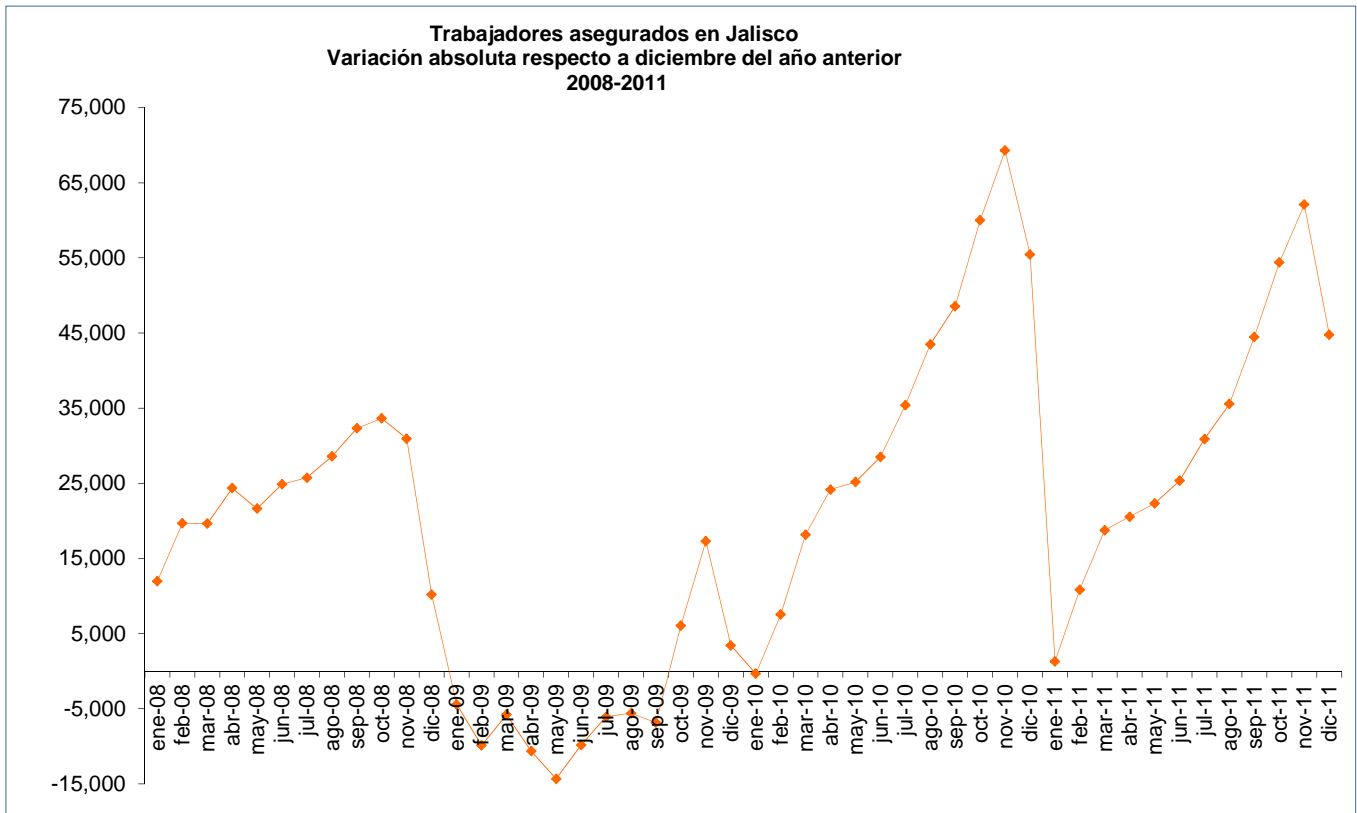


Fuente: SEIJAL, Sistema Estatal de Información Jalisco; en base a datos proporcionados por el IMSS.

Trabajadores asegurados en Jalisco
Variaciones respecto a diciembre del año anterior
2008-2011

Mes	Trabajadores asegurados	Variación absoluta respecto a diciembre año anterior	Variación relativa respecto a diciembre año anterior
enero 2008	1,206,391	12,005	1.01%
febrero 2008	1,214,066	19,680	1.65%
marzo 2008	1,214,015	19,629	1.64%
abril 2008	1,218,746	24,360	2.04%
mayo 2008	1,216,016	21,630	1.81%
junio 2008	1,219,272	24,886	2.08%
julio 2008	1,220,144	25,758	2.16%
agosto 2008	1,222,971	28,585	2.39%
septiembre 2008	1,226,715	32,329	2.71%
octubre 2008	1,228,030	33,644	2.82%
noviembre 2008	1,225,338	30,952	2.59%
diciembre 2008	1,204,590	10,204	0.85%
enero 2009	1,200,192	-4,398	-0.37%
febrero 2009	1,194,715	-9,875	-0.82%
marzo 2009	1,198,805	-5,785	-0.48%
abril 2009	1,193,947	-10,643	-0.88%
mayo 2009	1,190,262	-14,328	-1.19%
junio 2009	1,194,763	-9,827	-0.82%
julio 2009	1,198,518	-6,072	-0.50%
agosto 2009	1,198,986	-5,604	-0.47%
septiembre 2009	1,197,731	-6,859	-0.57%
octubre 2009	1,210,664	6,074	0.50%
noviembre 2009	1,221,907	17,317	1.44%
diciembre 2009	1,208,019	3,429	0.28%
enero 2010	1,207,686	-333	-0.03%
febrero 2010	1,215,559	7,540	0.62%
marzo 2010	1,226,178	18,159	1.50%
abril 2010	1,232,200	24,181	2.00%
mayo 2010	1,233,199	25,180	2.08%
junio 2010	1,236,525	28,506	2.36%
julio 2010	1,243,416	35,397	2.93%
agosto 2010	1,251,516	43,497	3.60%
septiembre 2010	1,256,598	48,579	4.02%
octubre 2010	1,268,034	60,015	4.97%
noviembre 2010	1,277,314	69,295	5.74%
diciembre 2010	1,263,487	55,468	4.59%
enero 2011	1,264,788	1,301	0.10%
febrero 2011	1,274,313	10,826	0.86%
marzo 2011	1,282,251	18,764	1.49%
abril 2011	1,284,045	20,558	1.63%
mayo 2011	1,285,810	22,323	1.77%
junio 2011	1,288,822	25,335	2.01%
julio 2011	1,294,392	30,905	2.45%
agosto 2011	1,299,060	35,573	2.82%
septiembre 2011	1,307,965	44,478	3.52%
octubre 2011	1,317,875	54,388	4.30%
noviembre 2011	1,325,584	62,097	4.91%
diciembre 2011	1,308,282	44,795	3.55%

Trabajadores asegurados en Jalisco
Variaciones respecto a diciembre del año anterior
2008-2011



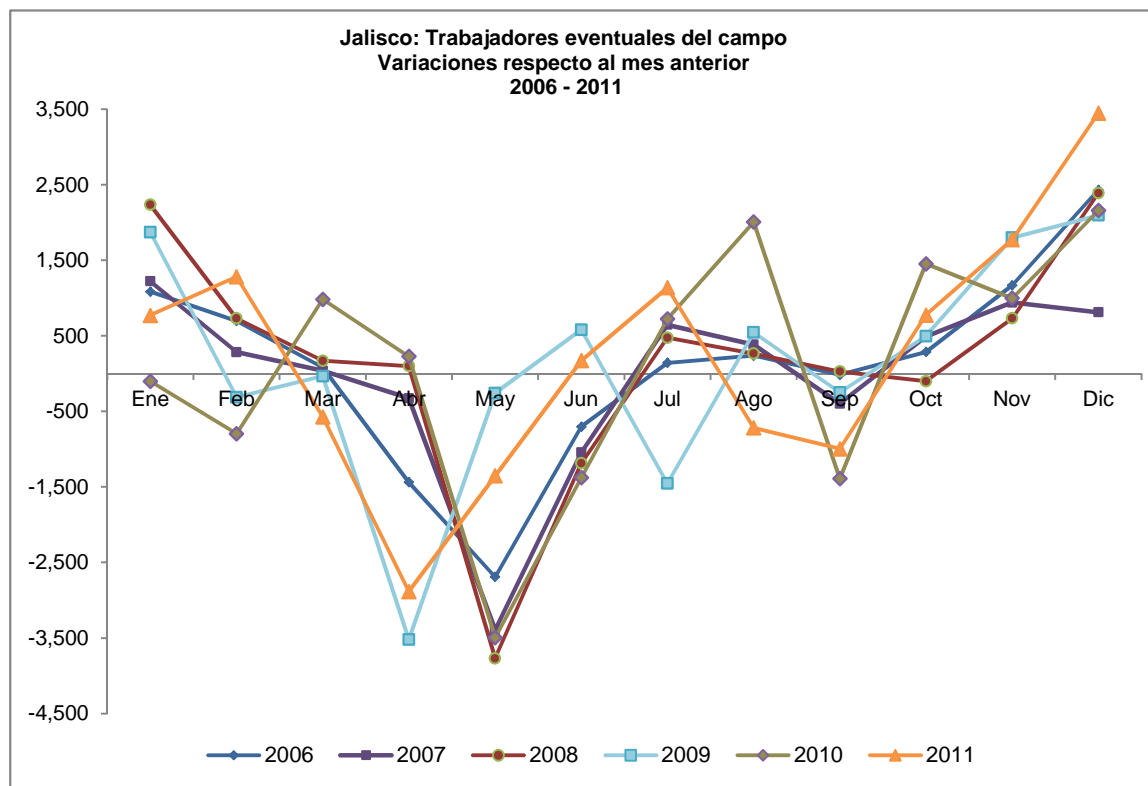
Desarrollado por:


Fuente: SEIJAL, Sistema Estatal de Información Jalisco; en base a datos proporcionados por el IMSS.

**Trabajadores eventuales del campo en Jalisco
2006-2011**

Año / Mes	Ene	Feb	Mar	Abr	May	Jun	Jul	Ago	Sep	Oct	Nov	Dic
2006	8,239	8,936	9,019	7,582	4,891	4,189	4,331	4,568	4,551	4,838	6,008	8,441
2007	9,664	9,949	9,987	9,662	6,269	5,226	5,872	6,257	5,859	6,346	7,287	8,099
2008	10,335	11,066	11,235	11,336	7,566	6,378	6,853	7,118	7,146	7,045	7,776	10,167
2009	12,040	11,727	11,693	8,173	7,916	8,496	7,041	7,585	7,336	7,832	9,632	11,728
2010	11,626	10,830	11,814	12,042	8,547	7,169	7,891	9,897	8,505	9,958	10,957	13,117
2011	13,889	15,172	14,600	11,716	10,362	10,535	11,674	10,956	9,962	10,738	12,512	15,962

Variaciones respecto al mes anterior												
Año / Mes	Ene	Feb	Mar	Abr	May	Jun	Jul	Ago	Sep	Oct	Nov	Dic
2006	1,085	697	83	-1,437	-2,691	-702	142	237	-17	287	1,170	2,433
2007	1,223	285	38	-325	-3,393	-1,043	646	385	-398	487	941	812
2008	2,236	731	169	101	-3,770	-1,188	475	265	28	-101	731	2,391
2009	1,873	-313	-34	-3,520	-257	580	-1,455	544	-249	496	1,800	2,096
2010	-102	-796	984	228	-3,495	-1,378	722	2,006	-1,392	1,453	999	2,160
2011	772	1,283	-572	-2,884	-1,354	173	1,139	-718	-994	776	1,774	3,450



Desarrollado por:



Fuente: SEIJAL, Sistema Estatal de Información Jalisco; en base a datos proporcionados por el IMSS.