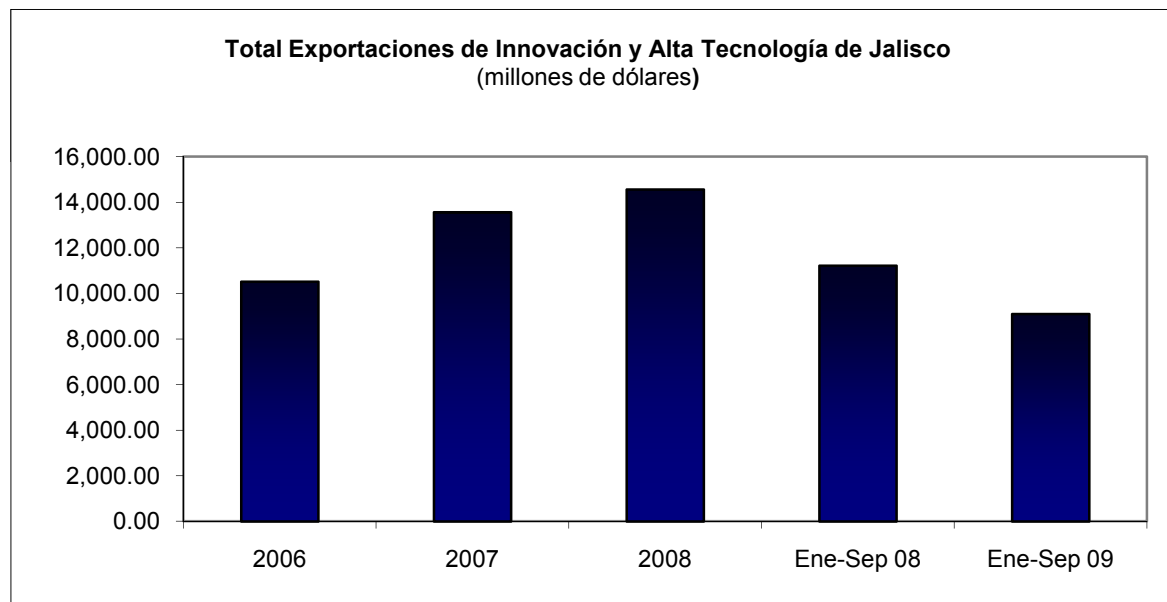


Reporte Estadístico de Exportaciones del Sector de Innovación y Tecnología

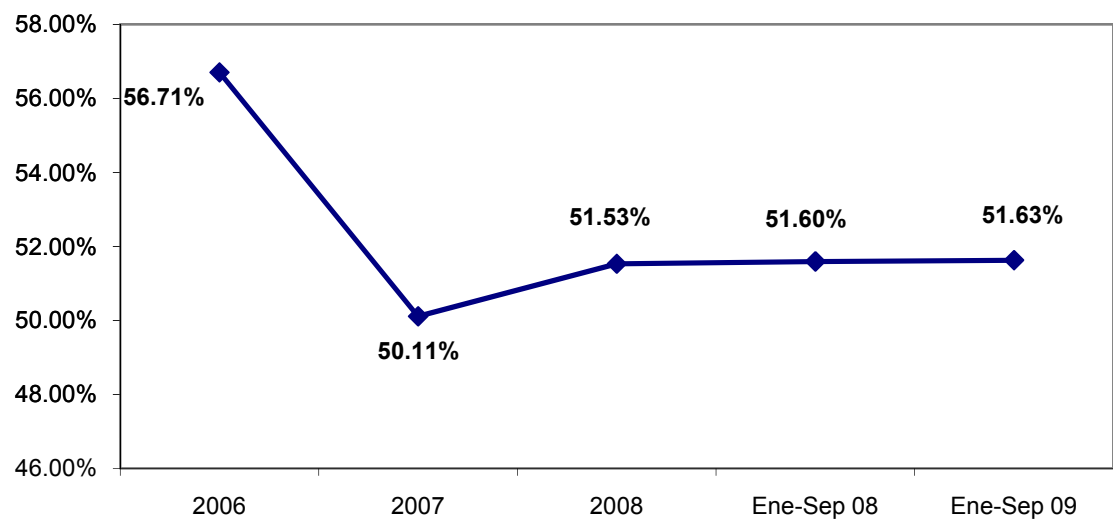
2006 - Ene-Sep 2009

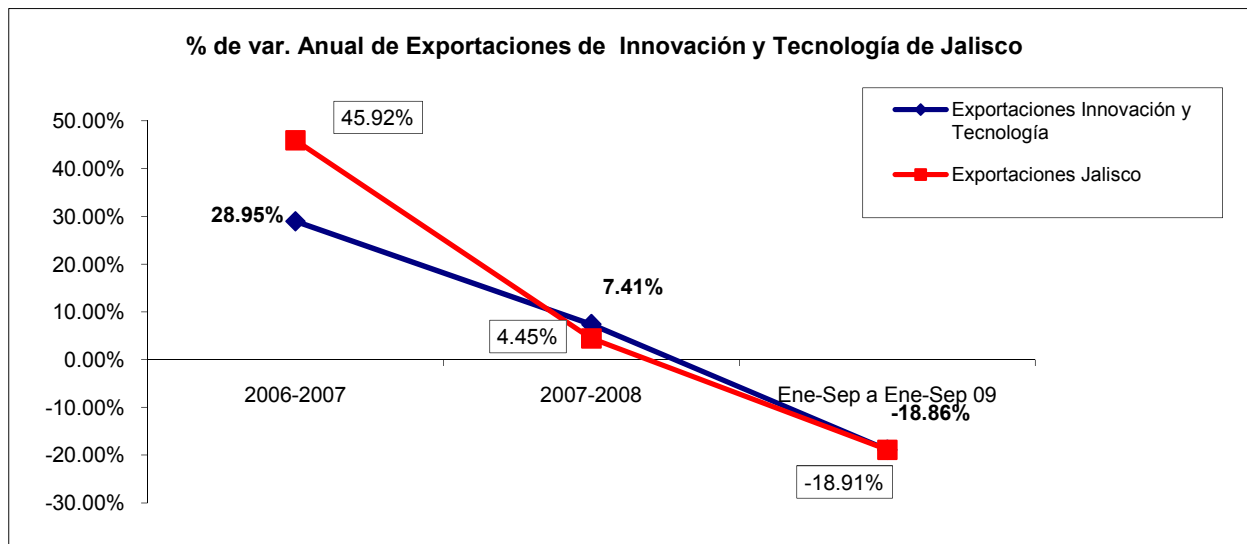
(Cifras en millones de dólares)

Año	Total Exportaciones Jalisco	Total Exportaciones de Innovación y Alta Tecnología	% Part. De Innovación y Alta Tecn. Sobre total Expor. De Jal.	% de Variación Anual de Exportaciones en Innovación y Alta Tecnología.	% de Variación Anual de Exportaciones Totales de Jalisco
2006	18,545.62	10,516.93	56.71%		
2007	27,062.58	13,561.65	50.11%	28.95%	45.92%
2008	28,266.41	14,566.46	51.53%	7.41%	4.45%
Ene-Sep 08	21,743.45	11,218.79	51.60%		
Ene-Sep 09	17,630.85	9,103.01	51.63%	-18.86%	-18.91%



% Part. De Innovación y Alta Tecn. Sobre total Exportaciones de Jalisco





FUENTE: SEIJAL, Sistema Estatal de Información Jalisco con base en datos proporcionados por SHCP.