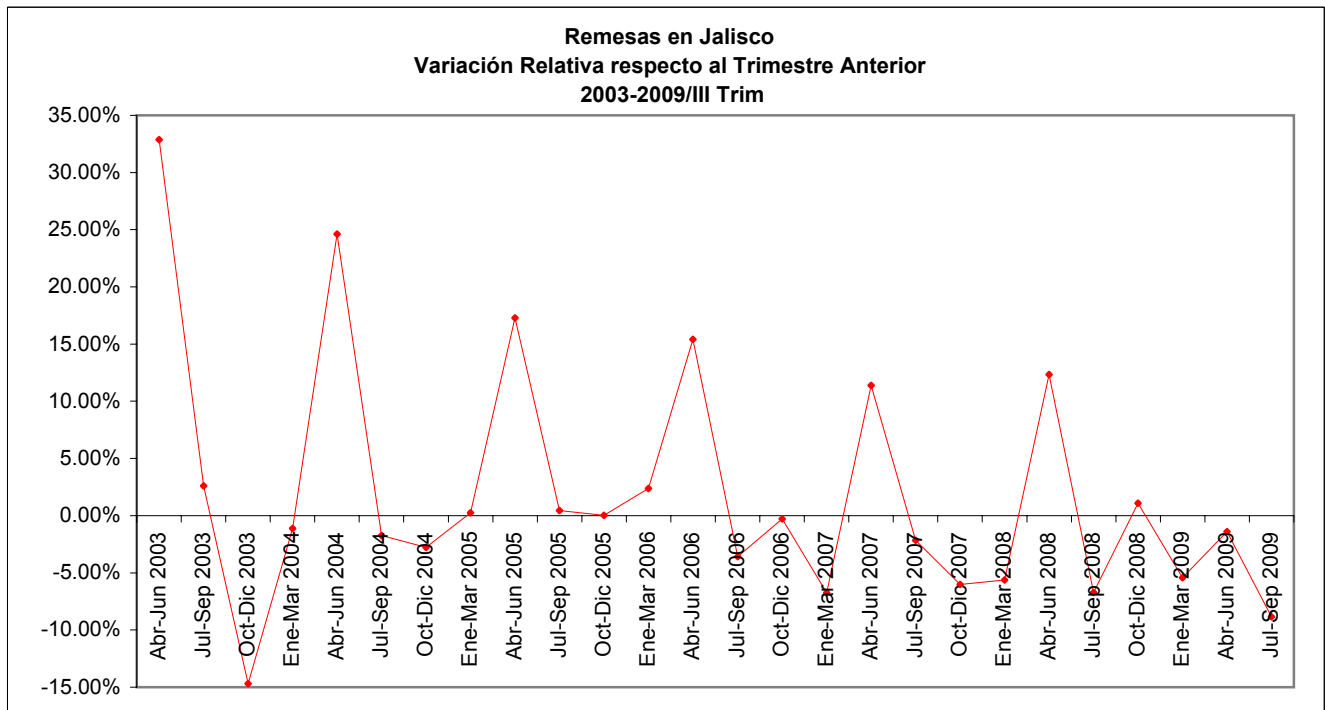
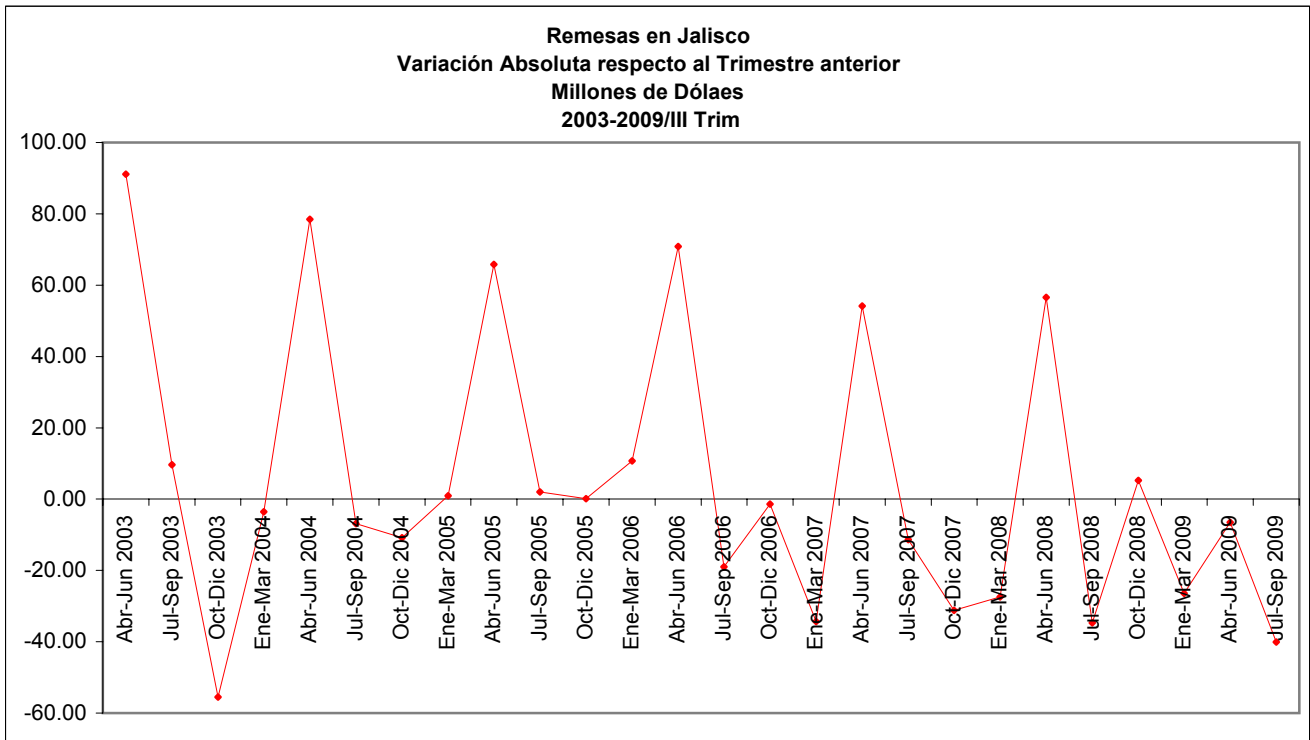


REMESAS EN JALISCO
VARIACIONES RESPECTO AL TRIMESTRE ANTERIOR
MILLONES DE DOLARES
2003-2009/III Trim

Trimestre	Remesas	Variación Absoluta Trimestre Anterior	Variación Relativa Trimestre Anterior
Ene-Mar 2003	277.10		
Abr-Jun 2003	368.20	91.10	32.88%
Jul-Sep 2003	377.80	9.60	2.61%
Oct-Dic 2003	322.30	-55.50	-14.69%
Ene-Mar 2004	318.70	-3.60	-1.12%
Abr-Jun 2004	397.20	78.50	24.63%
Jul-Sep 2004	390.30	-6.90	-1.74%
Oct-Dic 2004	379.50	-10.80	-2.77%
Ene-Mar 2005	380.40	0.90	0.24%
Abr-Jun 2005	446.20	65.80	17.30%
Jul-Sep 2005	448.20	2.00	0.45%
Oct-Dic 2005	448.30	0.10	0.02%
Ene-Mar 2006	459.00	10.70	2.39%
Abr-Jun 2006	529.80	70.80	15.42%
Jul-Sep 2006	510.80	-19.00	-3.59%
Oct-Dic 2006	509.40	-1.40	-0.27%
Ene-Mar 2007	475.10	-34.30	-6.73%
Abr-Jun 2007	529.20	54.10	11.39%
Jul-Sep 2007	517.80	-11.40	-2.15%
Oct-Dic 2007	486.60	-31.20	-6.03%
Ene-Mar 2008	459.20	-27.40	-5.63%
Abr-Jun 2008	515.80	56.60	12.33%
Jul-Sep 2008	481.10	-34.70	-6.73%
Oct-Dic 2008	486.30	5.20	1.08%
Ene-Mar 2009	459.90	-26.40	-5.43%
Abr-Jun 2009	453.40	-6.50	-1.41%
Jul-Sep 2009	413.30	-40.10	-8.84%

FUENTE: SEIJAL, Sistema Estatal de Información Jalisco; en base a datos proporcionados por BANXICO.

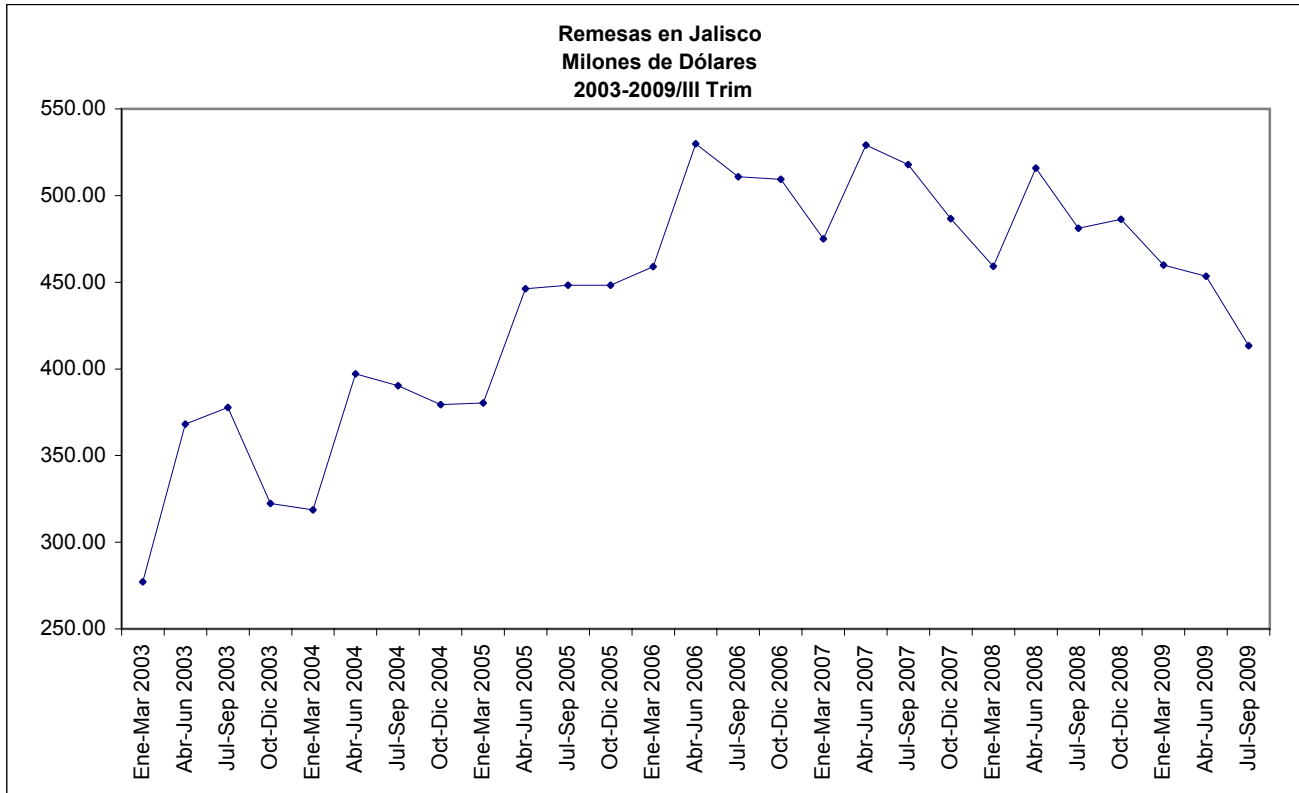
REMESAS EN JALISCO
VARIACIONES RESPECTO AL TRIMESTRE ANTERIOR
MILLONES DE DOLARES
2003-2009/III Trim



NOTA: Los valores presentados son trimestrales

FUENTE: SEIJAL, Sistema Estatal de Información Jalisco; en base a datos proporcionados por BANXICO.

**REMESAS EN JALISCO
MILLONES DE DÓLARES
2003-2009/III Trim**



NOTA: Los valores presentados son trimestrales

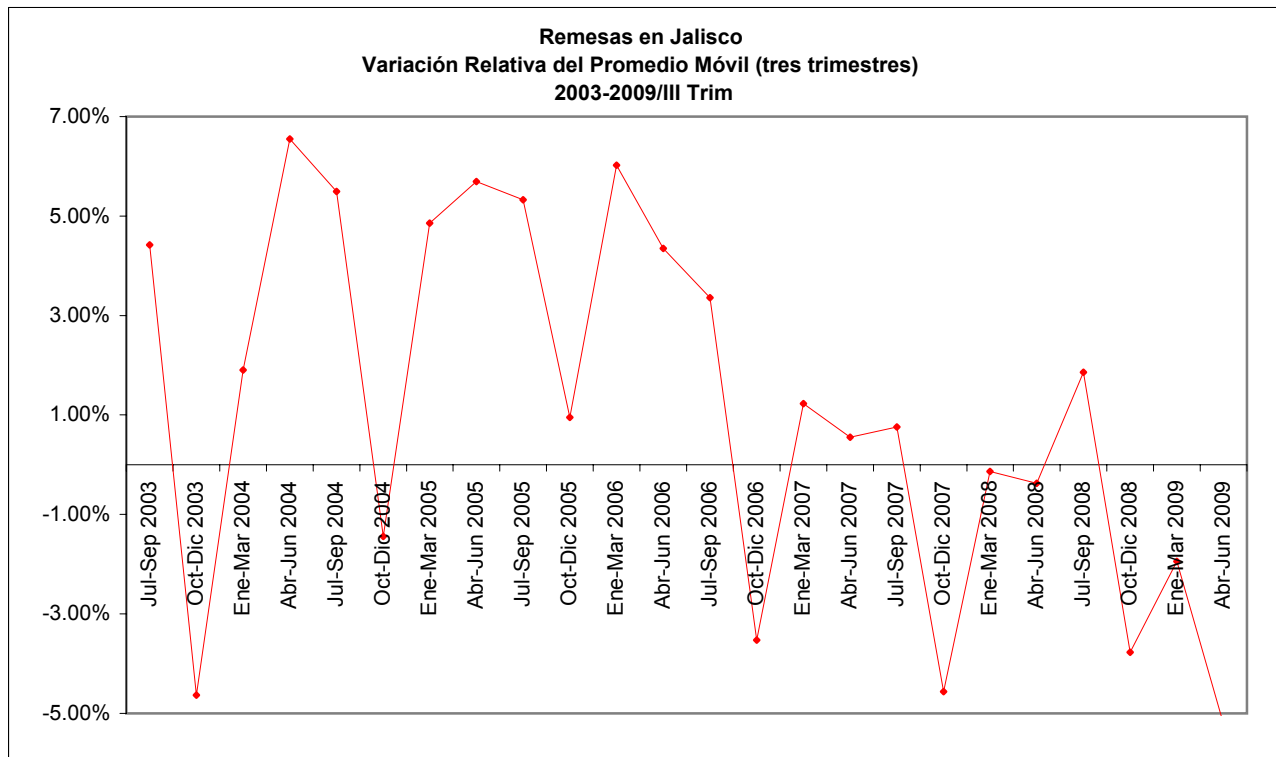
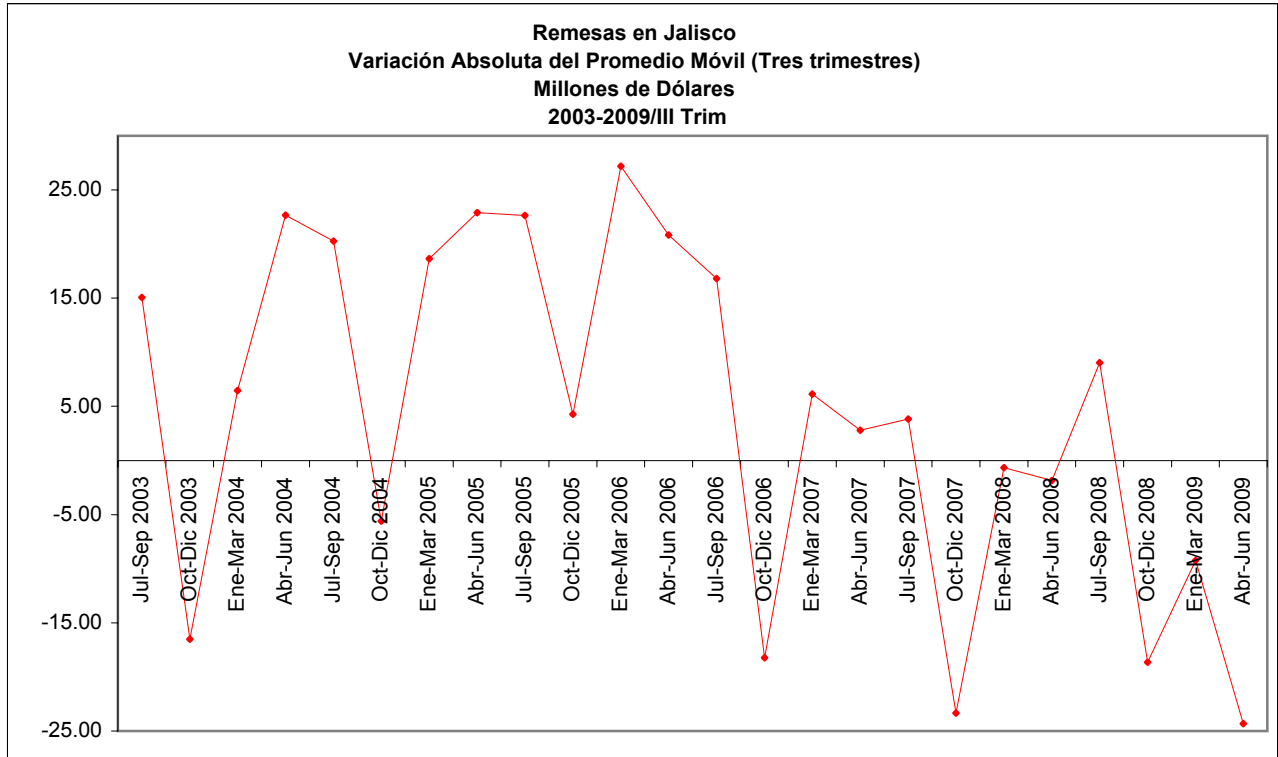
FUENTE: SEIJAL, Sistema Estatal de Información Jalisco; en base a datos proporcionados por BANXICO.

REMESAS EN JALISCO
PROMEDIOS MOVILES (TRES TRIMESTRES)
MILLONES DE DOLARES
2003-2009/III Trim

Trimestre	Remesas	Promedio Móvil	Variaciones Absolutas Promedio Móvil	Variaciones Relativas Promedio Móvil
Ene-Mar 2003	277.10			
Abr-Jun 2003	368.20	341.03		
Jul-Sep 2003	377.80	356.10	15.07	4.42%
Oct-Dic 2003	322.30	339.60	-16.50	-4.63%
Ene-Mar 2004	318.70	346.07	6.47	1.90%
Abr-Jun 2004	397.20	368.73	22.67	6.55%
Jul-Sep 2004	390.30	389.00	20.27	5.50%
Oct-Dic 2004	379.50	383.40	-5.60	-1.44%
Ene-Mar 2005	380.40	402.03	18.63	4.86%
Abr-Jun 2005	446.20	424.93	22.90	5.70%
Jul-Sep 2005	448.20	447.57	22.63	5.33%
Oct-Dic 2005	448.30	451.83	4.27	0.95%
Ene-Mar 2006	459.00	479.03	27.20	6.02%
Abr-Jun 2006	529.80	499.87	20.83	4.35%
Jul-Sep 2006	510.80	516.67	16.80	3.36%
Oct-Dic 2006	509.40	498.43	-18.23	-3.53%
Ene-Mar 2007	475.10	504.57	6.13	1.23%
Abr-Jun 2007	529.20	507.37	2.80	0.55%
Jul-Sep 2007	517.80	511.20	3.83	0.76%
Oct-Dic 2007	486.60	487.87	-23.33	-4.56%
Ene-Mar 2008	459.20	487.20	-0.67	-0.14%
Abr-Jun 2008	515.80	485.37	-1.83	-0.38%
Jul-Sep 2008	481.10	494.40	9.03	1.86%
Oct-Dic 2008	486.30	475.77	-18.63	-3.77%
Ene-Mar 2009	459.90	466.53	-9.23	-1.94%
Abr-Jun 2009	453.40	442.20	-24.33	-5.22%
Jul-Sep 2009	413.30			

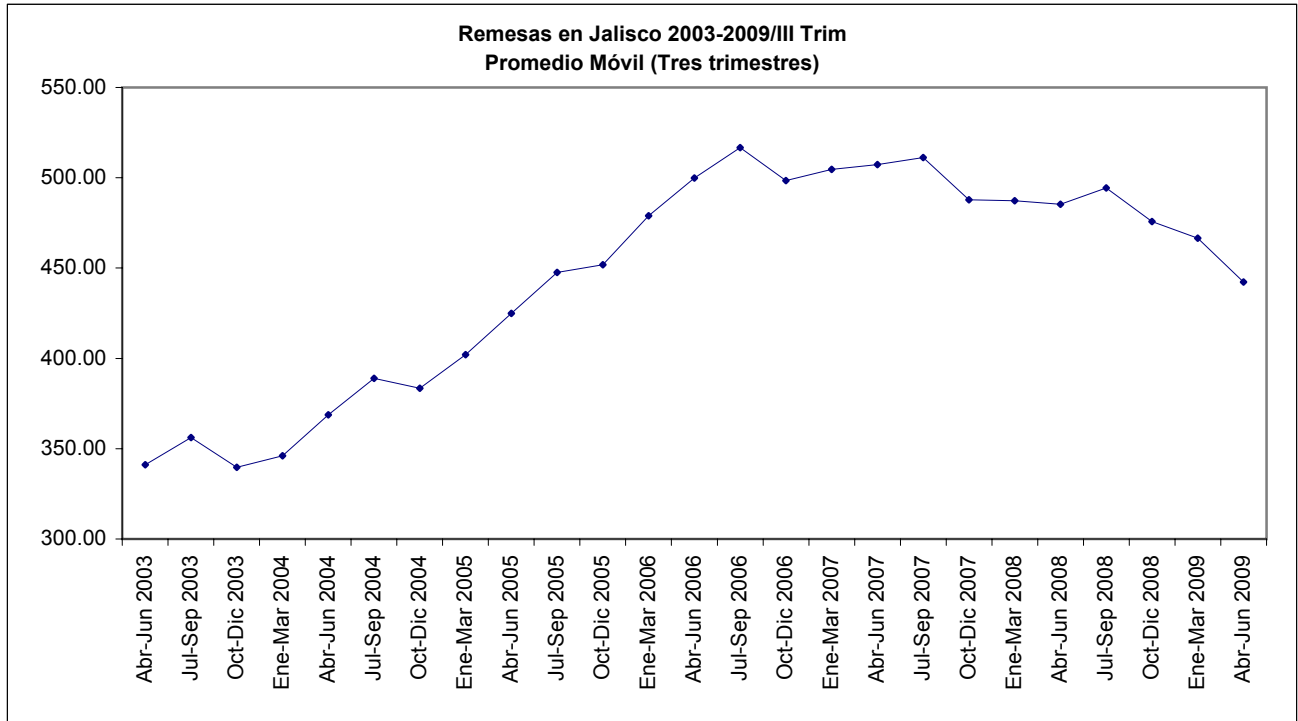
FUENTE: SEIJAL, Sistema Estatal de Información Jalisco; en base a datos proporcionados por BANXICO.

REMESAS EN JALISCO
PROMEDIOS MOVILES (TRES TRIMESTRES)
MILLONES DE DOLARES
2003-2009/III Trim



FUENTE: SEIJAL, Sistema Estatal de Información Jalisco; en base a datos proporcionados por BANXICO.

REMESAS EN JALISCO
PROMEDIOS MOVILES (TRES TRIMESTRES)
MILLONES DE DOLARES
2003-2009/III Trim



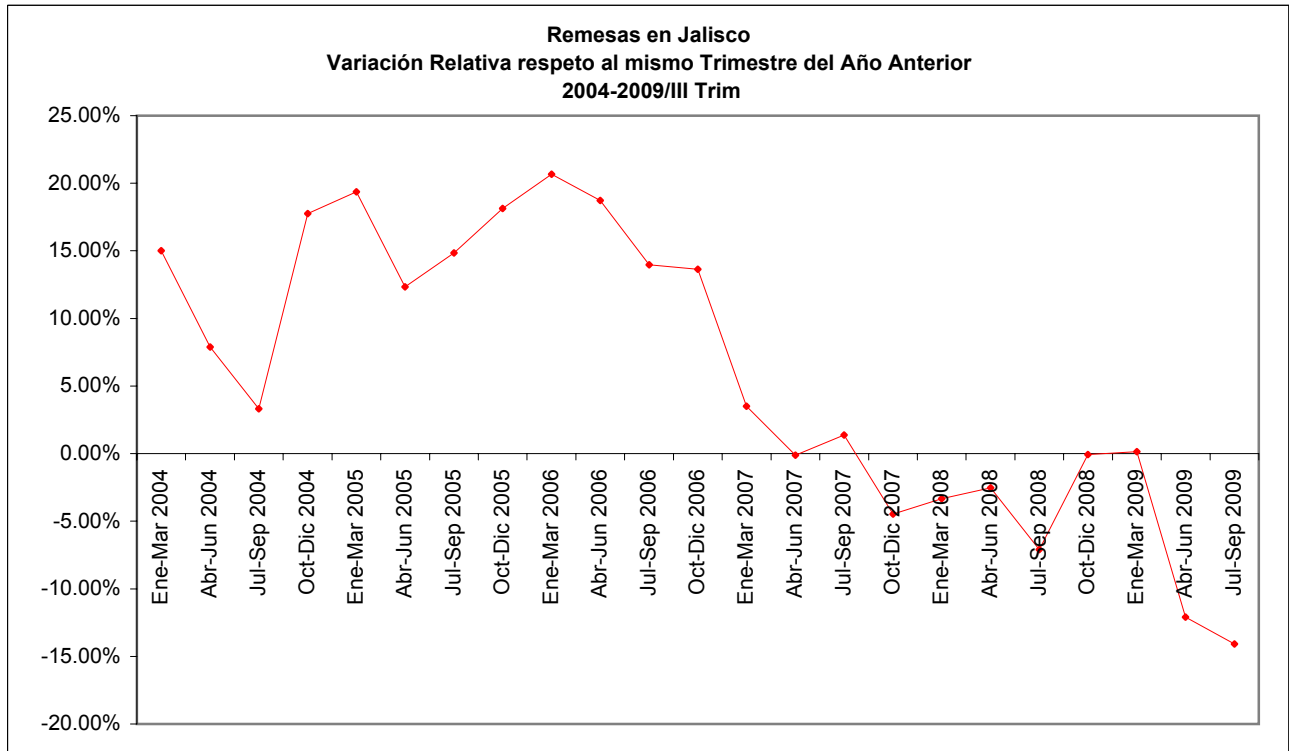
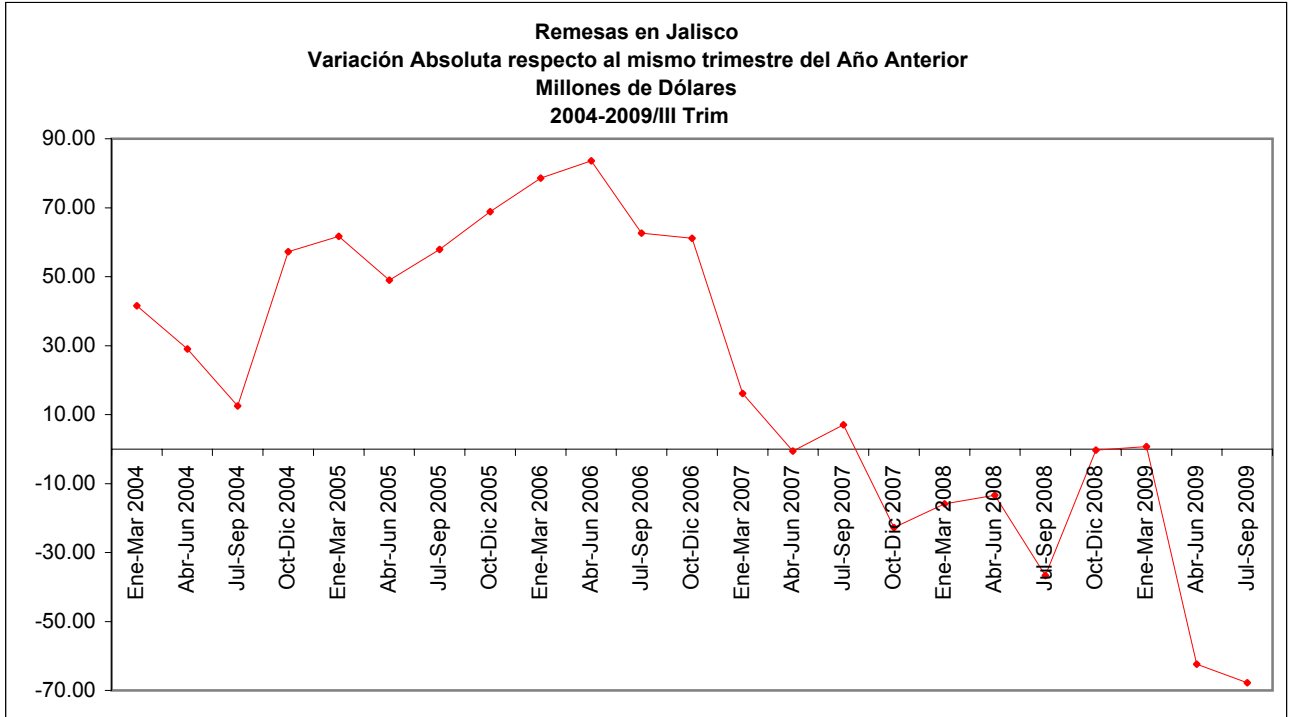
FUENTE: SEIJAL, Sistema Estatal de Información Jalisco; en base a datos proporcionados por BANXICO.

REMESAS EN JALISCO
VARIACIONES RESPECTO AL MISMO TRIMESTRE DEL AÑO ANTERIOR
MILLONES DE DOLARES
2003-2009/III Trim

Trimestre	Remesas	Variación Absoluta Trimestre del Año Anterior	Variación Relativa Trimestre del Año Anterior
Ene-Mar 2003	277.10		
Abr-Jun 2003	368.20		
Jul-Sep 2003	377.80		
Oct-Dic 2003	322.30		
Ene-Mar 2004	318.70	41.60	15.01%
Abr-Jun 2004	397.20	29.00	7.88%
Jul-Sep 2004	390.30	12.50	3.31%
Oct-Dic 2004	379.50	57.20	17.75%
Ene-Mar 2005	380.40	61.70	19.36%
Abr-Jun 2005	446.20	49.00	12.34%
Jul-Sep 2005	448.20	57.90	14.83%
Oct-Dic 2005	448.30	68.80	18.13%
Ene-Mar 2006	459.00	78.60	20.66%
Abr-Jun 2006	529.80	83.60	18.74%
Jul-Sep 2006	510.80	62.60	13.97%
Oct-Dic 2006	509.40	61.10	13.63%
Ene-Mar 2007	475.10	16.10	3.51%
Abr-Jun 2007	529.20	-0.60	-0.11%
Jul-Sep 2007	517.80	7.00	1.37%
Oct-Dic 2007	486.60	-22.80	-4.48%
Ene-Mar 2008	459.20	-15.90	-3.35%
Abr-Jun 2008	515.80	-13.40	-2.53%
Jul-Sep 2008	481.10	-36.70	-7.09%
Oct-Dic 2008	486.30	-0.30	-0.06%
Ene-Mar 2009	459.90	0.70	0.15%
Abr-Jun 2009	453.40	-62.40	-12.10%
Jul-Sep 2009	413.30	-67.80	-14.09%

FUENTE: SEIJAL, Sistema Estatal de Información Jalisco; en base a datos proporcionados por BANXICO.

REMESAS EN JALISCO
VARIACIONES RESPECTO AL MISMO TRIMESTRE DEL AÑO ANTERIOR
MILLONES DE DOLARES
2003-2009/III Trim

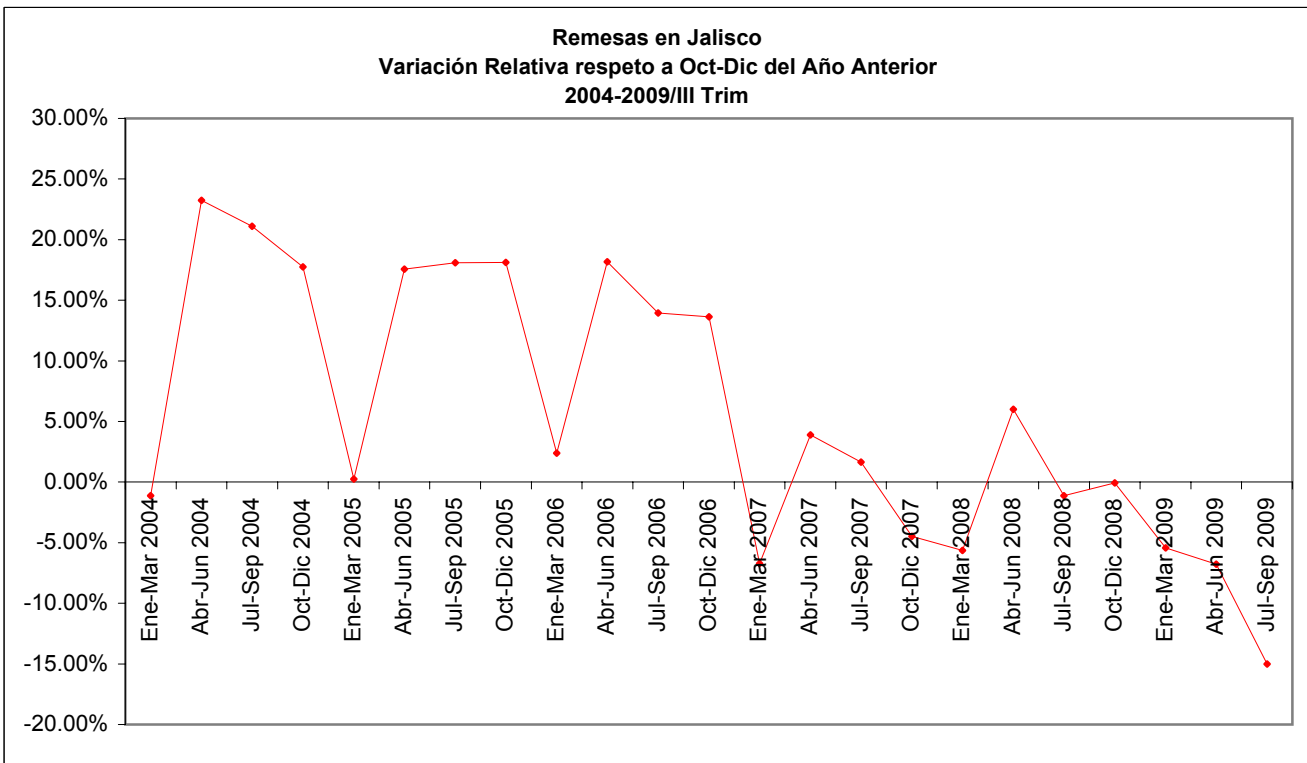
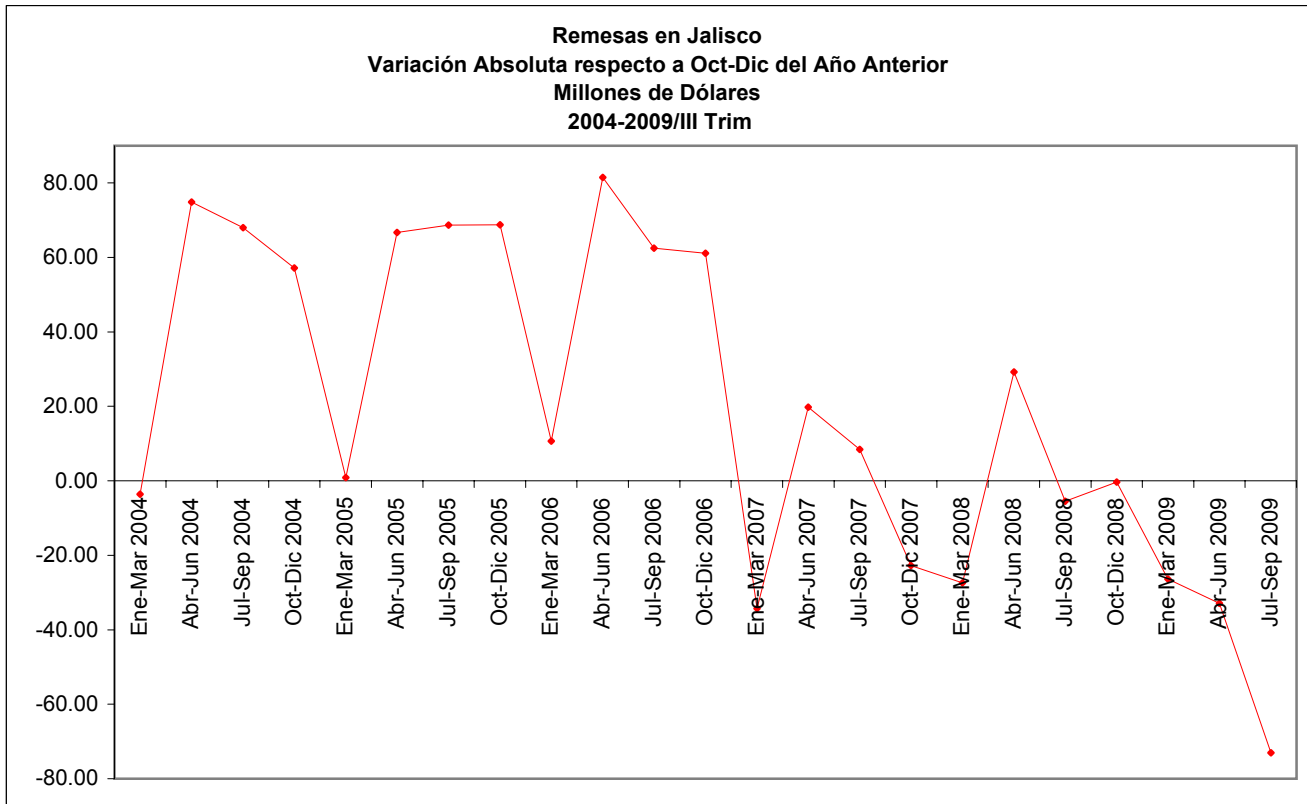


REMESAS EN JALISCO
VARIACIONES RESPECTO A OCTUBRE-DICIEMBRE DEL AÑO ANTERIOR
MILLONES DE DOLARES
2003-2009/III Trim

Trimestre	Remesas	Variación Absoluta Respecto a Oct-Dic Año Anterior	Variación Relativa Respecto a Oct-Dic Año Anterior
Ene-Mar 2003	277.10		
Abr-Jun 2003	368.20		
Jul-Sep 2003	377.80		
Oct-Dic 2003	322.30		
Ene-Mar 2004	318.70	-3.60	-1.12%
Abr-Jun 2004	397.20	74.90	23.24%
Jul-Sep 2004	390.30	68.00	21.10%
Oct-Dic 2004	379.50	57.20	17.75%
Ene-Mar 2005	380.40	0.90	0.24%
Abr-Jun 2005	446.20	66.70	17.58%
Jul-Sep 2005	448.20	68.70	18.10%
Oct-Dic 2005	448.30	68.80	18.13%
Ene-Mar 2006	459.00	10.70	2.39%
Abr-Jun 2006	529.80	81.50	18.18%
Jul-Sep 2006	510.80	62.50	13.94%
Oct-Dic 2006	509.40	61.10	13.63%
Ene-Mar 2007	475.10	-34.30	-6.73%
Abr-Jun 2007	529.20	19.80	3.89%
Jul-Sep 2007	517.80	8.40	1.65%
Oct-Dic 2007	486.60	-22.80	-4.48%
Ene-Mar 2008	459.20	-27.40	-5.63%
Abr-Jun 2008	515.80	29.20	6.00%
Jul-Sep 2008	481.10	-5.50	-1.13%
Oct-Dic 2008	486.30	-0.30	-0.06%
Ene-Mar 2009	459.90	-26.40	-5.43%
Abr-Jun 2009	453.40	-32.90	-6.77%
Jul-Sep 2009	413.30	-73.00	-15.01%

FUENTE: SEIJAL, Sistema Estatal de Información Jalisco; en base a datos proporcionados por BANXICO.

REMESAS EN JALISCO
VARIACIONES RESPECTO A OCTUBRE-DICIEMBRE DEL AÑO ANTERIOR
MILLONES DE DOLARES
2003-2009/III Trim



FUENTE: SEIJAL, Sistema Estatal de Información Jalisco; en base a datos proporcionados por BANXICO.